

# VERPAKKINGS- HANDLEIDING

VOOR FASHION



# FASHION ITEMS

De verpakkingseisen voor kleding kunnen sterk verschillen, afhankelijk van het type kleding dat wordt verstuurd.

Een gewoon T-shirt zal niet extra beschermd hoeven te worden, maar een couturejurk zal speciaal verpakt en behandeld moeten worden.




## STEVIGE FLYERS

DHL adviseert het gebruik van de speciale DHL Flyer voor kledingstukken met een lage waarde. Als u uw eigen plastic Flyer wilt gebruiken, is het belangrijk dat deze uw goederen beschermt gedurende het transport.

De twee belangrijkste overwegingen bij de keuze van een Flyer zijn de trekkracht en sterkte van de naden. Hieronder leest u waarom.

### Trekkracht



De DHL Flyer kan tot 350 mm oprekken voordat hij scheurt

### Sterkte naden



De naden en de lijm die zijn gebruikt bij de DHL Flyer zijn zelfs sterker dan de zak zelf om te voorkomen dat hij per ongeluk openscheurt

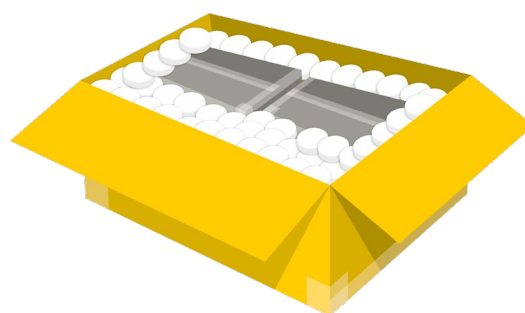
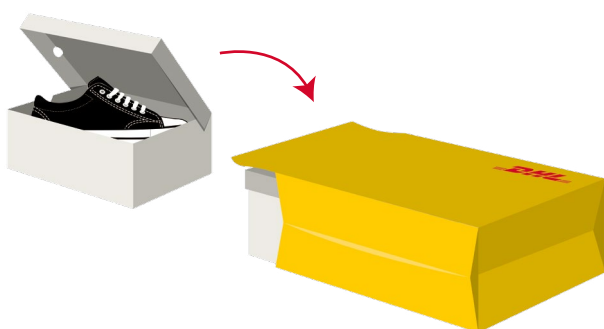
## Schoenen

Schoenendozen zijn niet sterk genoeg om schoenen voldoende te beschermen tijdens het transport van een exprezending, daarom moeten ze worden herpakt voordat ze worden verzonden. Afhankelijk van het gewicht en de waarde van de zending zijn er twee mogelijkheden.



Enkel stuk met lage waarde, lichter dan 3 kg

Hoge waarde of meerdere stukken zwaarder dan 3 kg



- Doe de gesloten schoenendoos in een grote DHL Flyer.
- Plak de Flyer dicht en vouw de randen om loze ruimte te voorkomen.
- Plak uitstekende randen vast en bevestig het verzendlabel duidelijk zichtbaar op de Flyer.

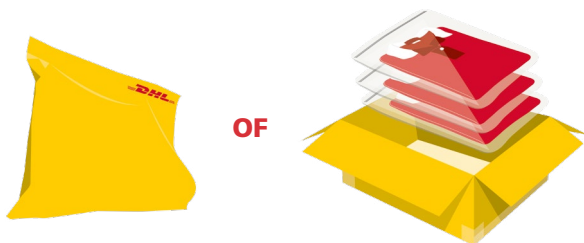
- Volg onze basisverpakkingeninstructies op en plaats de te verzenden items in een verzenddoos.
- Vul overtollige ruimte op en zorg ervoor dat alle naden zijn afgedicht volgens de H-taping methode.
- Bevestig het verzendlabel duidelijk zichtbaar op de doos.

*Voorkeursmethode voor producten die verkoopklaar zijn.*

## KLEDING



### Niet-kwetsbare kleding



Niet-kwetsbare kledingstukken kunnen worden verzonden in een dichtgeplakte plastic Flyer of een enkelwandige kartonnen doos.

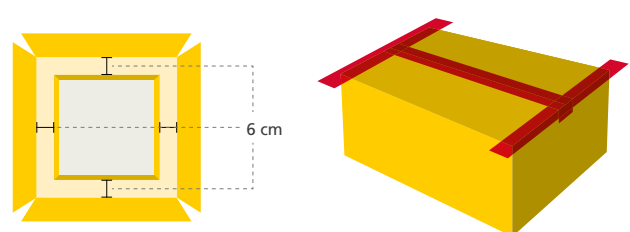
Wij adviseren de richtlijnen in de verpakkingshandleiding voor expresszendingen op te volgen.

Elk kledingstuk moet apart verpakt zijn in de doos of Flyer, om beschadiging tijdens transport te voorkomen.

Pas de maat van de doos aan op het volume van de kledingstukken, omdat te grote dozen in kunnen deuken tijdens het transport.

- Pak artikelen afzonderlijk in bubble wrap of pakpapier in voordat u ze in de verzenddoos of DHL Flyer stopt.
- Als u een DHL Flyer gebruikt, vouw de randen dan om en plak ze vast om loze ruimte te voorkomen.
- Bevestig het verzendlabel duidelijk zichtbaar op de zak of doos.

### Kwetsbare kleding



Kwetsbare kledingstukken dienen afzonderlijk verpakt in een dubbelwandige kartonnen doos verstuurd te worden, tenzij u gebruikmaakt van een eigen verpakking.

Let op: DHL kan niet garanderen dat de dozen tijdens de verzending rechtop blijven staan. Daarom adviseren wij u geen dozen te gebruiken waarbij het van belang is dat deze rechtop blijven staan, zoals speciale garderobedozen voor de verzending van kwetsbare kleding.

Het is cruciaal dat loze ruimte wordt opgevuld zodat artikelen stabiel blijven tijdens het transport.

- Pak de artikelen afzonderlijk in bubble wrap in voordat u ze in de dubbelwandige doos plaatst.
- Zorg ervoor dat er 6 cm vrij blijft tussen het artikel en de wanden van de doos.
- Dicht alle naden af volgens de H-tapingmethode.
- Bevestig het verzendlabel en het label 'breekbare inhoud' duidelijk zichtbaar op de verpakking.