



# РЪКОВОДСТВО ЗА ОПАКОВАНЕ

## НА ЕЛЕКТРОНИКА



# ЕЛЕКТРОНИКА КРАЙНИ ПРОДУКТИ И КОМПОНЕНТИ

**Таблетите, компютрите и компонентите - това е чуплива електроника, които трябва да се предпазват от увреждане.**

Оригиналната опаковка на продукта не е достатъчна, за да се осигури адекватна защита при транспортиране. DHL препоръчва използване на метода за опаковане "кутия в кутия" при транспортиране на електроника.



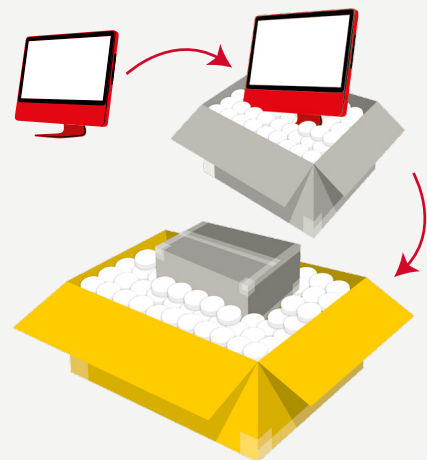
## ПРЕПОРЪЧИТЕЛЕН МЕТОД НА ОПАКОВАНЕ "КУТИЯ-В-КУТИЯ"

- Огледайте артикула, който ще изпращате за да се уверите, че не е повреден.
- Опакувайте го в оригиналната опаковка на производителя. Уплътнете я с вътрешен уплътнителен материал.
- Ако оригиналната опаковка не е налична или е повредена, увийте продукта в няколко слоя аеропласт, така че омокотяващият предпазен слой да е с дебелина най-малко шест сантиметра.
- Поставете в стабилен външен кашон, който да е с 14 cm по-широк от всички страни на вътрешния. Този кашон трябва да е достатъчно здрав, за да предпази изпращаната от Вас стока. За по-тежки предмети препоръчваме кашони с двойни стени.
- Преди поставяне на вътрешния кашон, постелете дъното на външния с поне 6 cm пълнеж материал. Преди да уплътните вътрешния кашон с повече пълнеж трябва да сте сигурни, че сте оставили поне по 6 cm от всички страни. Запълнете всички оставащи пространства възможно най-плътно.
- Като алтернатива можете да използвате ъгли от стиропор, за да поддържате отстоянията на вътрешния кашон, макар те да са по-малко ефективен вариант.
- Затворете и залепете кашона Н-образно с еластично тиксо.

### Опаковка "кутия в кутия"

Степен на защита: ■ ■ ■

Подходяща за чупливи, малки и тънки предмети с неправилна форма (напр. вази, чаши, лампи, платки)



**Забележка:** Ако транспортирате електроника, опакована в среда без статично електричество, не проверявайте продукта за повреди, освен ако можете да го опакувате отново при същите условия. Само огледайте вътрешната му опаковка за скъсване или повреди.

## ИНСТРУКЦИИ ЗА РАЗЛИЧНИ СТОКИ

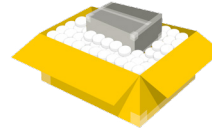
Стока	Инструкции на специалиста
<b>Лаптоп или настолен персонален компютър</b>	<p>Тези, които нямат сметки, могат да изпратят <b>максимум един</b> лаптоп с една литиево-йонна батерия в пратка.</p> <p>DHL Express препоръчва ползване на специални кашони за лаптоп. Могат да се вземат директно в повечето <b>обекти на DHL</b>.</p> <p>За повече информация, свържете се с местния Център за обслужване на клиенти на DHL Express.</p>
<b>Устройства за съхранение на данни</b>	<p>За дискови устройства за съхранение препоръчваме опаковка "кутия в кутия".</p> <p>Нечупливите устройства за съхранение на данни, като флаш памети, не се нуждаят от допълнително опаковане, но трябва да са в достатъчно <b>голяма</b> опаковка, за да се вижда ясно етикетът.</p>
<b>Телевизори и монитори</b>	<p>Телевизорите или мониторите се поставят в оригиналната им опаковка със стиропор.</p> <p>Тъй като оригиналните им кашони не са предназначени за експресната ни мрежа, за опаковане препоръчваме метода "кутия в кутия".</p>
<b>Телефони и таблети</b>	<p>Има специални опаковки, предназначени за транспортиране на мобилни телефони или таблети. За повече информация, свържете се с местния Център за обслужване на клиенти на DHL Express.</p> <p>Ако ползвате собствени опаковки, уверете се, че предметът е заобиколен с поне 6 cm подходящ запълващ материал като аеропласт, преди поставянето му в подсилен гофриран кашон с двойна стена.</p> <p>Оборудването може да включва литиево - йонни батерии, които са предмет на строги правила за транспортиране. За повече информация, свържете се с местния Център за обслужване на клиенти на DHL Express.</p>
<b>Чупливи електронни аксесоари</b>	<p>Използвайте гофриран кашон с двойна <b>стена, който е</b> съобразен с размера и теглото <b>на транспортирания</b> артикул.</p> <p>Опаковайте съдържанието уплътнено поне с 6 cm от всички външни стени.</p> <p>Ако изпращате в един кашон няколко предмета, <b>уверете се, че са отделени добре един от друг.</b> За <b>допълнителната</b> им защита ползвайте метода на опаковане "кутия в кутия".</p>
<b>Нечупливи електронни аксесоари</b>	<p>За по-леките предмети са достатъчни едностранни кашони от велпапе. Ако <b>опаковката трябва да бъде</b> готова за продажба на дребно, <b>необходимо</b> е външнопреопаковане, което да предпазва от козметичнитемаркировки.</p>

LI-ION

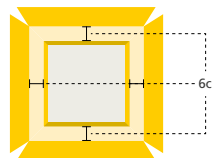
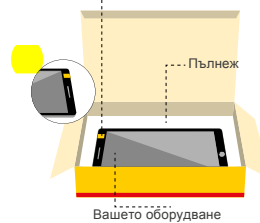


### ПРАВИЛА ЗА ЛИТИЕВО-ЙОННИ БАТЕРИИ

Транспортирането на литиево-йонни батерии е строго регламентирано на местна и международна почва. За повече информация посетете нашия [сайт](#), а като алтернатива се обърнете към местния център за обслужване на клиенти на DHL Express.



Залепете с тиксо бутон за включване/изключване, за да го защитите от случайно активиране.



**Съвет:** За сигурността на Вашите данни DHL препоръчва премахването или криптирането на всички лични данни, съхранявани на електронните устройства преди транспортирането.