

# РЪКОВОДСТВО ЗА ОПАКОВАНЕ

НА МОДНИ ОБЛЕКЛА



# МОДНИ ОБЛЕКЛА

Изискването за опаковане на дрехите при транспортиране може да варира значително в зависимост от техния вид.

Една обикновена тениска не изисква особена защита, но модната рокля трябва се опакова и обработва по-специално.

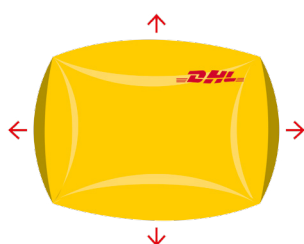


## ПОДСИЛЕН ПЛИК

DHL препоръчва да използвате специално създадената подсилена опаковка - DHL Flyer Bag при изпращане на дрехи с ниска стойност. Ако желаете да използвате Ваша опаковка, от основно значение е тя да може да защити Вашата **стока от** стока от повреда по време на транспортирането.

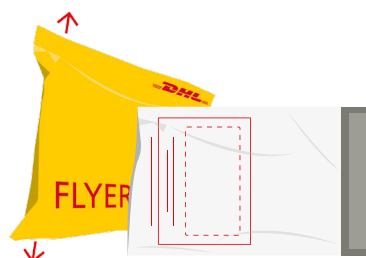
Двете най-важни характеристики при избора на опаковка са якост на опън и якост на шева. Те са описани по-подробно по-долу.

### Якост на опън



Подсилена опаковка DHL Flyer Bag се разтяга до 350mm преди да се скъса.

### Якост на шева



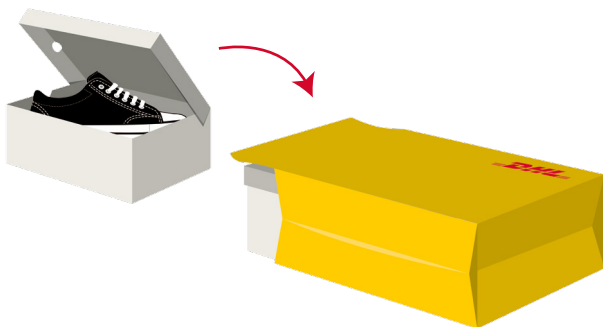
Шевът и лепилото на DHL Flyer Bag са по-здрави от самия плик, за да се избегне случайно отваряне.

## Обувки

Кутиите за обувки не са достатъчно здрави, за да осигурят адекватна защита на обувките в нашата експресна мрежа. Затова те трябва да бъдат допълнително опаковани преди транспортиране. Има две възможности за **опаковане в зависимост от теглото и стойността на пратката.**

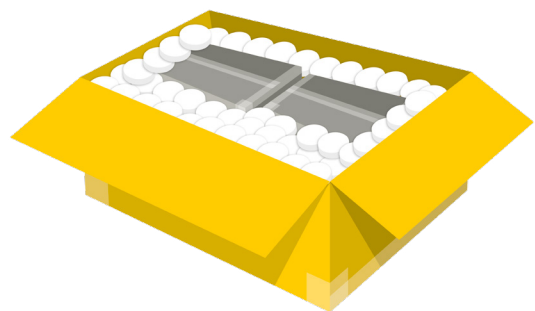


**Пратка с ниска стойност на един чифт под 3 kg**



- Поставете затворената кутия с обувки в голям подсилен плик DHL Flyer Bag.
- Залепете плика и прегънете излишния материал.
- Залепете добре с тиксо излишъка и поставете товарителницата на видимо място.

**Пратка с висока стойност или няколко чифта над 3 kg**



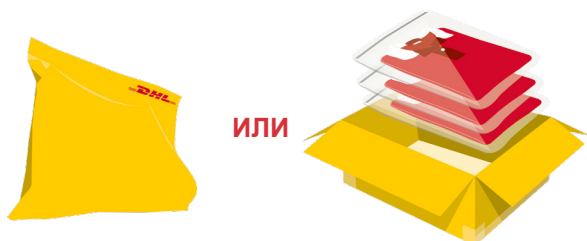
- Следвайте нашите основни инструкции за опаковане и поставете пратките в по-голям кашон.
- Запълнете празните пространства и залепете Н-образно.
- Поставете товарителницата на видимо място.

*Предпочитан метод за опаковане при продажби на дребно*

## ДРЕХИ



### Неделикатни дрехи

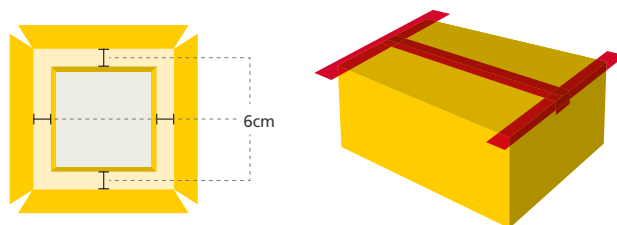


Дрехите, които не са от деликатна материя, могат да бъдат транспортирани в запечатан найлонов плик или в едностенен кашон велпапе. Препоръчваме да следвате инструкциите в "Основно ръководство за опаковане на експресни пратки". Всяка дреха трябва да е опакована поотделно в кашона или в подсиления плик, за да се избегнат повреди по време на транспортирането ѝ.

Силно препоръчително е да се използва кашон с подходящи за дрехите размери, тъй като празните пространства се свиват/слягат при превоз.

- Опаковайте артикулите поотделно в аеропласт или крафтова хартия преди да ги поставите в транспортния кашон или в DHL Flyer Bag.
- Ако използвате DHL Flyer Bag, сгънете и залепете с тиксо излишния материал.
- Поставете товарителницата на видимо място.

### Деликатни дрехи



Дрехите от деликатна материя се опаковат индивидуално в двустенни кашони, освен когато ги изпращате в специализиран кашон по ваш избор.

Моля, имайте предвид, че DHL не може да гарантира/контролира позицията на кашоните по време на транспортиране. Затова не препоръчваме да се използва опаковка, която предпазва стоката само в определена позиция, като например гардеробни кутии, при изпращане на деликатни дрехи.

Изключително важно е да се гарантира, че празното пространство е достатъчно запълнено, така че артикулите да останат стабилни по време на транспортирането.

- Опаковайте и транспортирайте артикулите **поотделно в аеропласт** преди да ги поставите в двустенните кашони. Уверете се, че артикулът е на минимум 6 см от всяка от стените на кашона.
- Обезопасете кашона като го залепите Н-образно.
- Поставете товарителницата заедно с етикета за деликатно съдържание на видимо място.