

MyDHL⁺



GESTIONE DELLE INFORMAZIONI AI FINI DOGANALI E IMPOSTAZIONI PREDEFINITE DI SPEDIZIONE

DHL Express – Excellence. Simply delivered.



SOMMARIO

1.0	COMPILAZIONE DELLA FATTURA E DEI DATI AI FINI DOGANALI	2
	I. CREAZIONE DELLA SPEDIZIONE	2
	Informazioni sull'origine e sulla destinazione della spedizione	2
	Selezione del tipo di spedizione	3
	Creazione di una fattura	3
	Dichiarazione doganale	5
2.0	CONFIGURAZIONE DELLE IMPOSTAZIONI PREDEFINITE DI SPEDIZIONE	8
	I. GESTIONE DEI VALORI PREDEFINITI	10
	Sdoganamento	10
	Dichiarazione doganale	11
	Indirizzi	12
	II. IMPOSTAZIONI SALVATE	12
	Codici fiscali identificativi della spedizione	12
	III. IMPOSTAZIONI DI SDOGANAMENTO	14
	Fatture doganali digitali	14
	Modello di fattura ai fini doganali	15

1.0 COMPILAZIONE DELLA FATTURA E DEI DATI AI FINI DOGANALI

La creazione della fattura ai fini doganali è parte del processo di creazione della spedizione. Questa sezione della guida si focalizza sulla compilazione dei campi e dei dati necessari ai fini doganali durante il processo di creazione della spedizione.

I. CREAZIONE DELLA SPEDIZIONE

Informazioni sull'origine e sulla destinazione della spedizione

Fornire le informazioni precise sul mittente e sul destinatario è essenziale per aiutare le autorità doganali a determinare il processo di sdoganamento a cui la merce dovrà essere sottoposta.

Image 01

Creare spedizione — Pagare — Stampare

⌫ Cancellare ⌕ Assegnare questa spedizione 💾 Salvare

Da

Nome
test 123 ✓

Contatto Business

Azienda ⓘ
TEST TEST ✓

Nazione/Territorio
Italy ✓

A

Nome
002_AREA

Contatto Business

Azienda ⓘ
test

Nazione/Territorio
St. Barthelemy

Scambiare

La casella 'Contatto Business' (Business Contact) situata al di sotto del campo 'Nome' (Name) richiede di indicare se il mittente o il destinatario è un'entità commerciale

I campi compilati correttamente saranno contrassegnati dalla spunta verde.

Selezionare il tipo di spedizione

Per determinare se gli articoli debbano essere dichiarati come documenti o merce cliccare sul link di aiuto posto accanto alle opzioni da selezionare. Inoltre, la casella di aiuto 'Articoli vietati' (Prohibited Items) consente la visualizzazione della lista di 'Articoli vietati' (Prohibited Items) secondo la destinazione inserita.

Image 02

Dettagli della spedizione

Documenti ✓
include ogni tipologia di documento. Gli articoli aventi valore commerciale non possono essere considerati documenti

Merci
nel caso di spedizione fuori dall'Unione Europea, le merci saranno soggette a controllo doganale.

Descrizione del contenuto
Oggetto non in lista? Considera di spedirlo come merce! ⓘ
Business cards ✓
Inserire descrizioni aggiuntive

Reference
Inserire riferimenti interni, numeri d'ordine, nr di protocollo ecc..
test1 ✓

E' un documento?
Alcuni articoli possono essere classificati erroneamente, si consiglia di verificare prima di completare la spedizione.
> [Guida per verificare se l'articolo da spedire è un documento](#)

Articoli vietati
Articoli vietati per le spedizioni verso St. Barthelemy, includono:
Human remains, including ashes
Cash (current legal tender)
Air Guns
[Visualizza gli articoli vietati](#)

Creazione della fattura ai fini doganali

Per spedire un collo, è possibile scegliere che MyDHL+ crei in automatico la fattura, compilata con le informazioni inserite. In alternativa si può caricare una fattura precompilata.


A. Creazione di una fattura


Selezionando 'Creazione di una fattura ai fini doganali' (Create a Customs invoice), la fattura verrà compilata man mano che si inseriscono le informazioni della spedizione.

Il motivo dell'esportazione, insieme alla lista degli articoli inviati, servirà alle autorità doganali per classificare la vostra spedizione in modo accurato e velocizzarne lo sdoganamento.

4 MyDHL+


Image 03



Motivo dell'esportazione 







Gift 

Inserire separatamente la descrizione di ogni articolo componente la spedizione [Guida rapida per descrizione della merce](#)



Desidero avere un'indicazione sui dazi e tasse doganali per la spedizione

1 Descrizione articolo [Visualizza gli articoli vietati](#) Codice della Materia prima 


Having a telescopic shaft - "Umbrellas and sun umbrellas (including walking-stick umbrellas, garden un  6601.91.000 

Quantità  Unità  Valore articolo  EUR  kg  kg Dove è stato prodotto l'articolo? 

Aggiungi i riferimenti dell'articolo

Riferimento Tipo  Riferimento Numero 

Totale pezzi 1 Peso netto Totale 1 KG Peso lordo Totale 1.1 KG Numero dei pallet

[Aggiungere articolo](#) 







È possibile indicare ulteriori costi per la gestione della spedizione, come costi di gestione operativa, packaging, assicurazione, ecc. Cliccando su 'Aggiungi addebiti' si aprirà un menù a tendina che indica il tipo di costo da applicare.

È importante dichiarare tutti gli addebiti aggiuntivi che compongono il valore totale della spedizione, poiché la precisione e l'esattezza dei dati forniti influisce enormemente sulla rapidità con cui le tue merci verranno

sdoganate.

Image 04

Valore fattura
Includi ogni addebito ulteriore per questa spedizione.

Valore totale del bene	100.00	EUR	
<input type="text" value="Addebito/Costo IVA"/> 	<input type="text" value="22.00"/> 	EUR	
<input type="text" value="Costo assicurazione"/> 	<input type="text" value="10.00"/> 	EUR	

[Aggiungi addebiti](#)

Total Invoice Value

132.00 EUR

B. Utilizzo della fattura ai fini doganali

In alternativa, è possibile scegliere di inserire la propria fattura.

Anche in questo caso, tuttavia, è opportuno inserire i dati ai fini doganali, ad esempio il numero di fattura e i dettagli dell'articolo, poiché questo velocizza lo sdoganamento della spedizione.

Image 05

Dettagli della spedizione

include ogni tipologia di documento. Gli articoli aventi valore commerciale non possono essere considerati documenti

Merci ✓

nel caso di spedizione fuori dall'Unione Europea, le merci saranno soggette a controllo doganale.

Articoli vietati
 Articoli vietati per le spedizioni verso United States Of America, incudono:
 Animals, fish, birds (live)
 Bullion (of any precious metal)
 Human remains, including ashes
[Visualizza gli articoli vietati](#)

E' necessario allegare una fattura commerciale o proforma – DHL vi aiuta a crearla!

✓

Utilizzare i Miei dati di spedizione Utilizzare una fattura stampata

Quale è il motivo della spedizione?
 ✓

Descrizione del contenuto; Sintetizza il contenuto in lingua inglese
 ✓

Numero fattura ⓘ
 ✓

Valore fattura
 Includi ogni addebito ulteriore per questa spedizione.

Valore totale del bene	<input type="text" value="100.00"/> ✓	EUR
------------------------	---------------------------------------	-----

Total Invoice Value
 100.00 EUR

Aggiungere riferimento spedizione
Inserire riferimenti interni, numeri d'ordine, nr di protocollo ecc..
 ✓

Dichiarazione doganale

Se la spedizione riguarda ulteriori terze parti, è possibile dichiarare i loro dati cliccando su 'Aggiungi parti' (Add Parties)

Image 06

Dichiarazione doganale

Parti aggiuntive
 Ci sono altre parti nella spedizione

Si No

6 MyDHL+

Comparirà una casella in cui inserire le informazioni relative alle terze parti coinvolte.

È possibile importare le informazioni di contatto esistenti direttamente dalla rubrica degli indirizzi o inserirle manualmente. Possono essere aggiunti contemporaneamente ad una singola spedizione più soggetti coinvolti.

Image 07

Aggiungi parte

Nome: TEST TEST ✓

Relazione: Seleziona una voce dalla lista proposta o: * ✓

Questo contatto è business

Azienda: TEST ✓

Nazione/Territorio: Italy ✓

Indirizzo: Via della Spiga ✓

Indirizzo 2: 20121 Milano Città Metropolitana di Milano ✓

Indirizzo 3: ✓

Codice postale (CAP): 20121 ✓

Città: Milano ✓

Regione: Lombardia ✓

Indirizzo mail: test.test@dhl.com ✓

Tipo di numero telefonico: Telefono cellula ✓

Codice: 39 ✓

Telefono: 020 125 2156 ✓

SMS abilitato

Aggiungere ulteriore

Si raccomanda di inserire il numero di identificazione fiscale (se applicabile), a seconda dei paesi di destinazione delle spedizioni di merci soggette a Dogana. Ad esempio, se l'imposta sul valore aggiunto (IVA) è stata già applicata all'origine, inserisci il tuo numero di registrazione IOSS per le spedizioni di merce destinate all'Unione europea.

Image 08

Info

- A partire dal 1 luglio 2021, tutti i beni commerciali importati nell'Unione Europea (UE) saranno soggetti a IVA.
- Se il venditore della merce è registrato IOSS, il numero IOSS deve essere associato alla spedizione.

Pagamento tasse per questa spedizione
Codici fiscali usati per pagare le tasse di questa spedizione (per autorità doganali locali)

Tax ID

Invio o ricerca

A seguire, sono richieste informazioni sugli articoli da spedire, per consentire il processo di sdoganamento. Per inserire le informazioni sui singoli articoli, cliccare su 'Aggiungi articoli'.

Image 09

Dettagli articolo

Inserisci i dettagli dell'articolo per creare un record digitale della tua spedizione.

Aggiungi articoli

Una volta compilati i seguenti campi, MyDHL+ convaliderà le informazioni immesse mostrando un segno di spunta verde accanto ai campi.

Image 10

Dettagli articolo

Inserisci i dettagli dell'articolo per creare un record digitale della tua spedizione.

Desidero avere un indicazione sui dazi e tasse doganali per la spedizione

1	Descrizione articolo	Visualizza gli articoli vietati	Codice della Materia prima	Salvare
	Having a telescopic shaft - "Umbrellas and sun umbrellas (including walking-stick umbrellas, garden un		6601.91.000	Copiare

Quantità	Unità	Valore articolo	Peso Netto	Peso lordo	Dove è stato prodotto l'articolo?
1	Pieces	20.00 EUR	1 kg	1.1 kg	Italy

Aggiungi i riferimenti dell'articolo

Riferimento Tipo	Riferimento Numero
Numero seriale	UM111

Totale pezzi 1 Peso netto Totale 1 KG Peso lordo Totale 1.1 KG Numero dei pallet

Cancellare **Aggiungere articolo**

Le tipologie di merci preimpostate sono disponibili e appariranno nel menù a tendina dopo aver inserito una breve descrizione del prodotto. Scegliere quello che è più simile al proprio articolo e un codice merceologico sarà assegnato in base alla tipologia del prodotto inserito.

Image 11

Ricerca il codice della materia prima

Descrizione

umbrella

- umbrella stands
- 100% Moschino umbrella
- Ikonik print umbrella
- K Ikonik print umbrella
- Tech Fabric Travel Umbrella
- coat and umbrella stand
- coat and umbrella stands
- contemporary coat and umbrella stand
- crooked handle striped umbrella
- designer umbrella stands

Visualizza gli articoli vietati

Codice della Materia prima

Valore articolo	Peso Netto	Peso lordo	Dove è stato prodotto l'articolo?
100.00 EUR	1 kg	1.1 kg	Italy

Riferimento Tipo

Numero seriale

Riferimento Numero

UM111

Se hai della documentazione aggiuntiva, che potrebbe facilitare lo sdoganamento della merce (ad esempio Dispatch Note, Dichiarazione di libera esportazione e Carnet ATA), inseriscila in questo campo.

Image 12

Documentazione doganale aggiuntiva
 Identifica qualsiasi documentazione doganale aggiuntiva che includi a questa spedizione.

Documento Tipo	Document ID	
Licenza o permesso ▼ ✓	TEST12345 ✓	✖ Eliminare

[Aggiungere ulteriore](#)

2.0 CONFIGURAZIONE DELLE IMPOSTAZIONI PREDEFINITE DI SPEDIZIONE

Per configurare le impostazioni predefinite per spedizioni successive, cliccare su ‘Impostazioni di spedizione’ (My Shipment Settings) in alto a destra della pagina.

Image 13

The screenshot shows the MyDHL+ user interface. At the top, there is a navigation bar with 'Home', 'Spedire', 'Ricerca', 'Gestione Spedizioni' (with a notification badge '178'), and 'Impostazioni Personalizzate' (with a user icon). Below the navigation bar, there is a warning message about COVID-19. The main content area is titled 'Benvenuto in MyDHL+' and contains several buttons: 'Creare Nuova Spedizione', 'Creare da Preferiti', and 'Creare Archiviato'. A form is visible with fields for 'Nazione/Territorio' (containing 'Italy') and 'Da' (containing 'Mario Rossi'). A dropdown menu is open over the 'Impostazioni Personalizzate' button, displaying three categories of settings:

- IMPOSTAZIONI SPEDIZIONE**
 - Opzioni di Consegna
 - Protezione delle spedizioni
 - Sdoganamento
 - Dichiarazioni
 - Dichiarazione doganale
 - Ritiro Spedizione
 - Spedizione di reso
 - Spedizione salvata
 - Assegnare le spedizioni
 - Valuta e dimensioni
 - Indirizzi Privati
- IMPOSTAZIONI PERSONALI**
 - Miei Codici Cliente
 - Uso autorizzato del codice
 - Impostazioni Imballo
 - Riferimento Spedizione
 - Impostazioni stampante
 - Notifiche e condivisioni
 - Mio Listino / Mie Giacenze
 - Imballi per settore
- IMPOSTAZIONI PERSONALI FATTURE DOGANALI**
 - Modelli personalizzati fatture doganale
 - ID fiscale della spedizione
 - Lista Prodotti/Articoli
 - Fatture doganali digitali

Si verrà reindirizzati a questa schermata, in cui sarà possibile configurare le impostazioni predefinite di spedizione selezionate con maggior frequenza. Una volta configurate tali impostazioni, le opzioni predefinite appariranno ogni volta che verrà creata una nuova spedizione. È possibile modificare le impostazioni predefinite di spedizione in qualsiasi momento.

Image 14

Home Spedire Ricerca Gestione Spedizioni 178 Impostazioni Personalizzate Mio profilo

Impostazioni Personalizzate

Impostazioni spedizione

- Creatore le opzioni predefinite

Impostazioni Personalizzate

- Miei Codici Cliente
- Uno autorizzazio del codice
- Impostazioni Imballo
- Ritorno Spedizioni
- Impostazioni stampante
- Notifiche e condivisioni

Impostazioni personali fatture doganali

- Modelli personalizzati di fatture doganali
- ID fiscale della spedizione
- Lista Prodotti/Articoli
- Fatture doganali digitali

Gestire le opzioni predefinite

Risparmiare tempo nel processo di creazione delle spedizioni. Inserire le impostazioni preferite permette di personalizzare il processo in base alle vostre necessità.

[Saperne di più](#)

- Opzioni di Consegna [Modificare](#)
- Protezione delle spedizioni [Modificare](#)
- Sdoganamento [Modificare](#)
- Dichiarazioni [Modificare](#)
- Dichiarazione doganale [Modificare](#)
- Ritiro Spedizione [Modificare](#)
- Spedizione di reso [Modificare](#)
- Spedizione salvata [Modificare](#)
- Assegnare le spedizioni [Modificare](#)
- Valuta e dimensioni [Modificare](#)
- Indirizzi Privati [Modificare](#)

I. GESTIONE DEI VALORI PREDEFINITI

Sdoganamento

È possibile scegliere se creare una fattura ai fini doganali o utilizzarne una già pronta per spedizioni successive. Se il motivo dell'esportazione e la descrizione del contenuto per le spedizioni che effettui è ricorrente, è possibile impostarlo in modo predefinito. Indicare gli Incoterms predefiniti, se esistenti, ed eventuali documenti doganali aggiuntivi solitamente allegati alla spedizione.

Image 15

Sdoganamento

Scelta predefinita per le fatture doganali

Creare la fattura
Utilizzare i Miei dati di spedizione

Utilizzare la propria fattura doganale
Utilizzare una fattura stampata

Item Details

I will include line item references

Motivo predefinito dell'esportazione

Gift ▼

Descrizione predefinita del contenuto

Umbrella ✓

Valore predefinito della spedizione ⓘ

100.00 EUR

Sarà utilizzata questa condizione commerciale. [View Definitions](#) ⓘ

DAP - Delivered at Place ▼

[Fatture doganali digitali](#) | [Modelli personalizzati fatture doganale](#)

[Cancellare predefiniti](#) [Cancellare](#) [Salvare](#)

Come indicato nell'immagine che segue, spuntando la casella 'Fornirò i riferimenti dei singoli articoli' (I will include line item references), apparirà un box nel quale inserire il record digitale, ovvero un numero di riferimento che identifica un gruppo di articoli.

Una volta creato, il record digitale, potrà essere utilizzato per le successive spedizioni.

Fornire il numero di riferimento della descrizione dell'articolo è importante, poichè può accelerare il processo di sdoganamento.

Image 16

Dettagli articolo
Inserisci i dettagli dell'articolo per creare un record digitale della tua spedizione.

Desidero avere un indicazione sui dazi e tasse doganali per la spedizione

1	Descrizione articolo furniture of plastics - Other furniture and parts thereof	Visualizza gli articoli vietati	Codice della Materia prima 9403.7000	Salvare				
	Quantità 1	Unità Pieces	Valore articolo 20.00 EUR	Peso Netto 1 kg	Peso lordo 1.1 kg	Dove è stato prodotto l'articolo? Italy	Copiare	Eliminare
	<input checked="" type="checkbox"/> Aggiungi i riferimenti dell'articolo	Riferimento Tipo Numero seriale	Riferimento Numero UMB11223					

2	Descrizione articolo other - other metal furniture	Visualizza gli articoli vietati	Codice della Materia prima 9403.2090	Salvare				
	Quantità 1	Unità Pieces	Valore articolo 32.00 EUR	Peso Netto 2 kg	Peso lordo 2.3 kg	Dove è stato prodotto l'articolo? Italy	Copiare	Eliminare
	<input checked="" type="checkbox"/> Aggiungi i riferimenti dell'articolo	Riferimento Tipo Numero d'ordine di vendita	Riferimento Numero 9876554					

Totale pezzi 2 Peso netto Totale 3 KG Peso lordo Totale 3.4 KG Numero dei pallet

Dichiarazione doganale

Selezionando l'opzione "Documentazione doganale aggiuntiva", avrai la possibilità di fornire ulteriori documenti durante il processo di creazione della spedizione.

Image 17

Dichiarazione doganale

Puoi accelerare la tua spedizione tramite la dogana fornendo alcune dichiarazioni doganali predefinite.

Documentazione doganale aggiuntiva

Normalmente ho documenti aggiuntivi inclusi nella mia spedizione

Il processo apparirà come segue:

Image 18

Documentazione doganale aggiuntiva
Identifica qualsiasi documentazione doganale aggiuntiva che includi a questa spedizione.

Documento Tipo Licenza o permesso	Document ID TEST12345	Eliminare
--------------------------------------	--------------------------	-----------

Indirizzi

Selezionando la casella 'Desidero impostare nuovi indirizzi come Indirizzi business' (I want new Addresses to Default to Business Address), il sistema salverà automaticamente in rubrica gli indirizzi inseriti successivamente come indirizzi commerciali.

Image 19

Indirizzi Privati

Selezionare i nuovi indirizzi come residenziali (privati)

Contatto Business

[Cancellare](#)
Salvare

II. IMPOSTAZIONI SALVATE

Codici identificativi fiscali della spedizione

Impostare i codici identificativi fiscali predefiniti da utilizzare per le spedizioni che viaggiano verso alcuni Paesi cliccando sulla scheda 'ID Fiscale della spedizione' (Shipment Tax IDs) sotto la voce Impostazioni salvate. Ad esempio, il codice identificativo fiscale della spedizione IM0401234560 verrà assegnato a tutte le spedizioni che partiranno da Singapore e arriveranno in Germania. Tutti i Codici identificativi fiscali della spedizione salvati appariranno nel menù a tendina presente nel campo Codice identificativo fiscale nel processo di creazione della spedizione.

Per aggiungere un nuovo codice, cliccare sulla casella verde con scritto 'Aggiungi nuovo ID fiscale' (Add New Tax ID).

Image 20

Impostazioni Personalizzate

Impostazioni spedizione

Gestire le opzioni predefinite

Impostazioni Personali

Miei Codici Cliente

Uso autorizzato del codice

Impostazioni Imballo

Riferimento Spedizione

Impostazioni stampante

Notifiche e comunicazioni personalizzate

Impostazioni modelli personalizzati di fatture

Modello di fattura

ID fiscale della spedizione

Lista Prodotti/Articoli

Fatture dogane

ID fiscale della spedizione

Tutto 🔍

+ Aggiungi nuovo ID fiscale

Nickname	Tipo	Numero	Spedire Da Nazione	Spedire A Nazione
IOSS - IM0401234567	IOSS	IM0401234567	Qualunque	Spain, Slovenia, Denmark, N... (28)

[Cancellare](#) [Modificare](#)

1 - 1 o 1

Si aprirà una casella per poter inserire le informazioni sul nuovo codice identificativo fiscale. Assicurarsi di aver compilato tutti i campi e, una volta terminato, cliccare su 'Aggiungi nuovo ID fiscale' (Add New Tax ID) per salvare le informazioni.

Alcuni codici identificativi fiscali sono applicabili soltanto alle spedizioni fra determinati Paesi. Ad esempio, un numero IVA IOSS riguarda alcune spedizioni destinate nell'Unione Europea, un codice identificativo VOEC è necessario per alcune spedizioni destinate in Norvegia e un codice LVG è richiesto per alcune spedizioni verso la Nuova Zelanda. MyDHL+ faciliterà le operazioni validando le informazioni inserite.

Image 21

Nuovo ID fiscale

Tipo: IOSS ✓

Numero: IM0401234567 ✓

Spedire Da Nazione: Qualunque

Spedire A Nazione: Austria, Belgium, Bulgaria, Canary Islan... (28)

Nickname: IOSS - IM0401234567 ✓

Cancellare | **Aggiungi nuovo ID fiscale**

Nickname	Tipo	Numero	Spedire Da Nazione	Spedire A Nazione
----------	------	--------	--------------------	-------------------

III. IMPOSTAZIONI SALVATE

Fatture digitali ai fini doganali

Per eliminare la necessità di stampare e velocizzare il processo di sdoganamento, è possibile allegare elettronicamente i documenti delle spedizioni e attivare l'invio digitale delle fatture ai fini doganali alle autorità di molti Paesi di destinazione.

Cliccare sulla scheda 'Fatture doganali digitali' (Digital Customs Invoices) nel menù di navigazione a sinistra e immettere le informazioni richieste.

Per attivare questa funzione occorre la firma digitale, mentre è facoltativo caricare il logo aziendale.

Image 22

Impostazioni Personalizzate

Impostazioni spedizione

Gestire le opzioni predefinite

Impostazioni Personalizzate

Miss/Codice Cliente

Uso autorizzato del codice

Impostazioni Imbello

Rilascio Spedizioni

Impostazioni stampante

Notifiche e condivisori

Impostazioni personali fatture doganali

Modelli personalizzati di fatture doganali

ID fiscale della spedizione

Lista Prodotti/Articoli

Fatture doganali digitali

Fatture doganali digitali

E' possibile inviare via mail la fattura doganale digitale alle autorità doganali di destino. (Questi stampare e allegare la documentazione alle spedizioni e, soprattutto, velocizza il processo di :)

Questa funzione è disponibile per molti paesi di origine e di destinazione.

Siete autorizzati a inviare le fatture doganali in formato digitale. E' possibile sospendere (turn off) e riattivare (turn on) l'invio digitale in ogni momento.

E' sempre possibile aggiornare la firma digitale e il logo

Status **Abilitato** Fatture

Si desidera che DHL invii la fattura doganale per voi?

SI

Sarà utilizzata una fattura doganale generata da DHL.

NO

Sarà utilizzata una propria fattura doganale generata da DHL.

Si prega di inserire la vostra firma elettronica e il logo aziendale

Firma
L' autorità doganale richiede che le fatture doganali digitali riportino la firma digitale. Si prega di caricare la vostra firma digitale
Tipo di File: gif, jpeg, png

firma.png
3.42 KB

[Cancellare](#)

Cerca file

Logo
Caricare il logo aziendale in modo che appaia in fattura (opzionale)
Tipo di File: gif, jpeg, png

logo.jpeg
2.67 KB

[Cancellare](#)

Cerca file

[Mostra Termini e Condizioni](#)

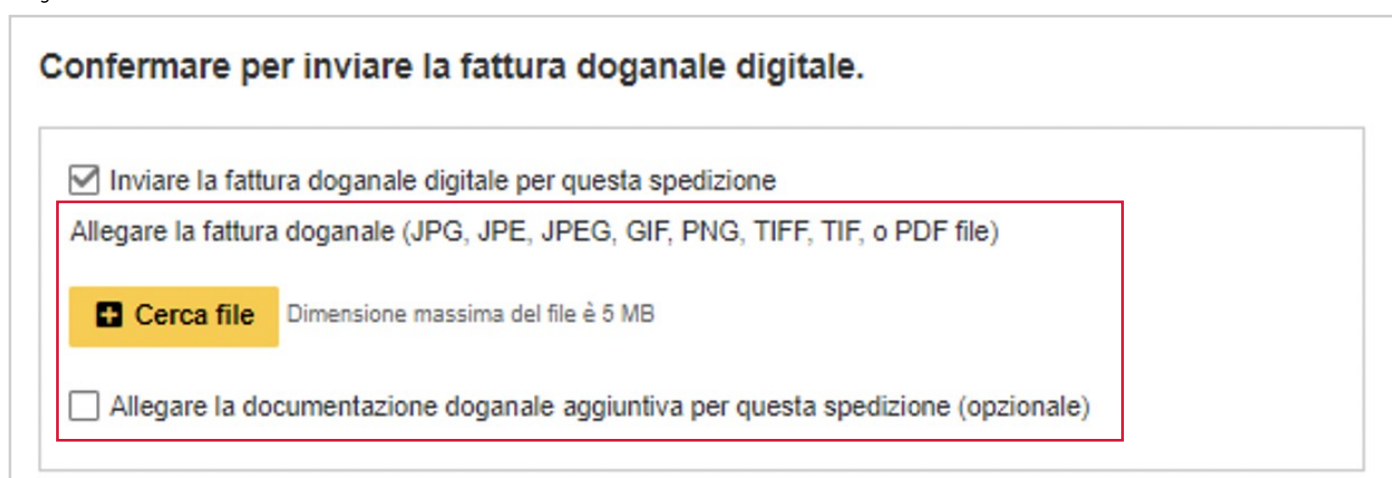
Salvare

Procedendo con le operazioni si accettano le Condizioni Paperless Trade.
Una volta terminato, l'iscrizione è avvenuta con successo.

Attivata la funzione Fatture doganali digitali, sarà possibile caricare la fattura per ogni nuova spedizione creata, come segue.

Per inviare la fattura doganale digitale, selezionare la casella di controllo 'Invia fattura doganale digitale per questa spedizione' (Send digital customs invoice for this shipment) e caricare la fattura doganale.

Image 23



Confermare per inviare la fattura doganale digitale.

Inviare la fattura doganale digitale per questa spedizione

Allegare la fattura doganale (JPG, JPE, JPEG, GIF, PNG, TIFF, TIF, o PDF file)

Dimensione massima del file è 5 MB

Allegare la documentazione doganale aggiuntiva per questa spedizione (opzionale)

Modelli personalizzati di fattura doganale

Se utilizzi abitualmente MyDHL+, puoi scegliere di creare modelli di fatture doganali predefiniti. In questo modo, quando dovrai creare una fattura per le successive spedizioni, i campi verranno compilati automaticamente. Questa opzione può essere configurata nella sezione 'Modelli personalizzati di fattura doganale' (My Customs Invoice Templates). Tutte le informazioni inerenti alla fattura doganale vanno inserite in questa sezione.

Image 24

Impostazioni Personalizzate

Impostazioni spedizione

Gestire le opzioni predefinite

Impostazioni Personalizzate

Miei Codici Cliente

Uso autorizzato del codice

Impostazioni Imballo

Riferimento Spedizione

Impostazioni stampante

Notifiche e condivisioni

Impostazioni personali fatture doganali

Modelli personalizzati di fattura doganale

ID fiscale della spedizione

Lista Prodotti/Articoli

Fatture doganali digitali

Modificare < Indietro

Nome fattura

Tipo di fattura

Fattura commerciale
Proforma ✓

Descrizione dell'articolo

Inserire in fattura i dettagli per ogni articolo che la spedizione dovrebbe contenere. È possibile modificare i modelli in seguito per aggiungere o modificare le descrizioni degli oggetti in base alle esigenze.

1	Descrizione articolo <input type="text" value="test"/>	Visualizza gli articoli vietati 🚫	Codice della Materia prima <input type="text" value="45698268"/>	Salvare	
				Copia	
Quantità	Unità	Valore articolo	Peso Netto	Peso lordo	Dove è stato prodotto l'articolo?
<input type="text" value="1"/>	<input type="text" value="Piece"/>	<input type="text" value="23,00"/>	<input type="text" value="2"/>	<input type="text" value="KG"/>	<input type="text" value="Italy"/>
		EUR			

Aggiungi i riferimenti dell'articolo

Totale pezzi	Peso netto Totale 2	Peso lordo Totale --,--	Numero dei pallet	
1	KG	KG	<input type="text"/>	Aggiungere articolo

Valore fattura
Includi ogni addebito ulteriore per questa spedizione.

Valore totale della merce escluse altre spese	23,00	EUR	
			Totale Valore fattura
			23,00 EUR

Aggiungi addebiti

Dazi e oneri doganali

Tipo di esportazione	Dazio/Tasse Codice cliente
<input type="text" value="Permanente"/>	<input type="text" value="Seleziona una voce dalla lista prc"/>
Motivo dell'esportazione	Termini di pagamento
<input type="text" value="Gift"/>	<input type="text" value="Esempio: 30 giorni"/>
Condizioni commerciali Guida e definizioni	
<input type="text" value="DAP - Delivered at Place"/>	
Luogo di destino	<input type="text"/>

Riferimenti e note

Aggiungere il proprio riferimento per questa spedizione <input type="text"/> Aggiungere il riferimento destinatario per questa spedizione <input type="text"/>	Vettore DHL Marchio imballo <input type="text"/> Altre informazioni <input type="text"/>	Osservazioni <div style="border: 1px solid #ccc; height: 80px; width: 100%;"></div>
---	---	---

Dichiarazione

EUR1

Dichiarazione CITES

Vostro nome

Vostro Job title / posizione

È possibile inserire il vostro logo aziendale alla fattura (JPG, JPEG, GIF, PNG).

Cerca file Dimensione massima del file è 1 MB

Cancellare Aggiornare

DHL Express

<https://www.dhl-eucustoms.com>

mydhl.ch