



ΟΔΗΓΟΣ ΓΙΑ ΣΩΣΤΗ ΣΥΣΚΕΥΑΣΙΑ

ΣΩΣΤΟ ΠΑΚΕΤΑΡΙΣΜΑ ΜΕ ΣΩΣΤΗ
ΣΥΣΚΕΥΑΣΙΑ ΓΙΑ ΒΑΡΙΕΣ ΑΠΟΣΤΟΛΕΣ
ΚΑΙ ΔΕΜΑΤΑ ΣΕ ΠΑΛΕΤΕΣ

DHL Express – Excellence. Simply delivered.

ΣΕ ΙΣΧΥ
από 7^η Ιανουαρίου 2019



701

300 ΚΙΛΑ ΜΕΓΙΣΤΟ ΒΑΡΟΣ ΤΕΜΑΧΙΟΥ 300 ΕΚ ΜΕΓΙΣΤΗ ΔΙΑΣΤΑΣΗ ΤΕΜΑΧΙΟΥ Η ΚΑΤΑΛΛΗΛΗ ΣΥΣΚΕΥΑΣΙΑ

ΠΕΡΙΕΧΟΜΕΝΑ

Μάθετε τα όρια των τεμαχίων και του φορτίου σας	3
Οι βασικές αρχές της καλής συσκευασίας	4
Χρησιμοποιώντας παλέτες	5
Στοιβάζοντας τις παλέτες σας	6
Προστασία των προϊόντων	7
Διασφάλιση των προϊόντων	8
Οδηγίες για συγκεκριμένα προϊόντα	9

Το δίκτυο "Door to Door" της DHL Express προσφέρει την κορυφαία, διεθνώς, υπηρεσία παράδοσης σε καθορισμένο χρόνο διεθνώς. Το δίκτυο είναι σχεδιασμένο για φακέλους, πακέτα και ένα περιορισμένο εύρος τεμαχίων σε παλέτες ή μη διακινούμενα μέσω κυλιόμενων διαδρόμων.

Οι αυστηροί περιορισμοί βάρους και διαστάσεων ισχύουν για τεμάχια που μεταφέρονται μέσω του δικτύου της DHL Express, για να διασφαλιστεί ότι όλα τα αγαθά τυχάνουν ασφαλούς μεταχείρισης μέσω των εγκαταστάσεών μας και από τους τυποποιημένους στόλους οχημάτων και αεροσκαφών που διαθέτουμε.

Τα βαριά, ογκώδη ή παλετοποιημένα εμπορεύματα πρέπει να συσκευάζονται με κατάλληλο τρόπο για express μεταφορά. Αυτός ο οδηγός περιγράφει τις ελάχιστες απαιτήσεις συσκευασίας για τους φορτωτές και παρέχει ειδικές οδηγίες συσκευασίας για μεγάλα ή υπερμεγέθη τεμάχια.

Η DHL Express ενθαρρύνει τους πελάτες της να χρησιμοποιήσουν αυτόν τον οδηγό. Σκοπός του είναι να βελτιώσει τη γενική ποιότητα της συσκευασίας μέσα από συγκεκριμένες συμβουλές για αυτά που πρέπει και γι' αυτά που θα πρέπει να αποφεύγονται κατά τη μεταφορά. Δεν αντικαθιστά τα πρότυπα συσκευασίας που αφορούν σε κάθε κλάδο, αλλά αντιθέτως διευκρινίζει τα ελάχιστα πρότυπα που απαιτούνται στον τομέα των ταχυμεταφορών, για την αποφυγή των ζημιών σε άλλα τεμάχια ή σε εξοπλισμό αλλά και τον τραυματισμό του προσωπικού.

Εάν δεν ακολουθήσετε αυτές τις ελάχιστες προδιαγραφές, η DHL δεν θα είναι σε θέση να δεχτεί τα αγαθά σας για μεταφορά.

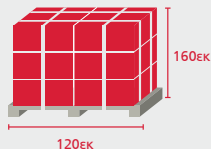
ΓΡΗΓΟΡΕΣ ΣΥΜΒΟΥΛΕΣ

Αν έχετε περιορισμένο χρόνο στη διάθεσή σας, εδώ μπορείτε να βρείτε κάποιες βασικές αρχές του σωστού πακεταρίσματος και των περιορισμών στο μέγεθος και το βάρος.



ΒΑΡΟΣ

- Επιπλέον επιβάρυνση ισχύει για τεμάχια που ζυγίζουν πάνω από 70 κιλά.
- Το μέγιστο πραγματικό βάρος κάθε τεμαχίου δε θα πρέπει να ξεπερνά τα 300 κιλά.
- Το μέγιστο βάρος του συνόλου των τεμαχίων μιας αποστολής δε θα πρέπει να υπερβαίνει τα 3.000 κιλά.



ΔΙΑΣΤΑΣΕΙΣ ΠΑΛΕΤΑΣ

- Χρησιμοποιήστε στάνταρ μεγέθους παλέτες για φορτία με διαστάσεις πλάτους x μήκους κάτω από 120εκ.
- Το ύψος της παλέτας δεν θα πρέπει να υπερβαίνει τα 160εκ.



ΜΕΓΑΛΕΣ ΔΙΑΣΤΑΣΕΙΣ

- Η DHL δεν δέχεται τεμάχια με μήκος άνω των 300εκ.
Σημ.: Πλάτος 120εκ x Ύψος 160εκ.



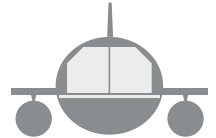
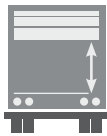
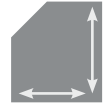
ΣΤΟΙΒΑΓΜΕΝΑ ΜΕ ΑΣΦΑΛΕΙΑ

- Τα προϊόντα θα πρέπει να είναι πακεταρισμένα με ασφαλή τρόπο στο κουτί, το κιβώτιο ή την παλέτα.
- Σιγουρευτείτε ότι τα τεμάχια σας μπορούν να στοιβαχτούν με ευκολία.
- Αντικείμενα με περίεργο σχήμα ή που δεν μπορούν να στοιβαχτούν, θα επιφέρουν επιπλέον χρέωση.

ΜΑΘΕΤΕ ΤΑ ΟΡΙΑ ΤΩΝ ΤΕΜΑΧΙΩΝ ΚΑΙ ΤΟΥ ΦΟΡΤΙΟΥ ΣΑΣ

Τα όρια βάρους και μεγέθους που χρησιμοποιούνται στην DHL, αντικατοπτρίζουν τους κοινούς περιορισμούς βάρους και μεγέθους της εταιρείας μας που ισχύουν στα αεροσκάφη, φορτηγά και εγκαταστάσεις μας. Τα μεγαλύτερα, βαρύτερα αντικείμενα απαιτούν ειδική διαχείριση, καθώς ενδέχεται να μην «ταιριάζουν» στα οχήματα ταχυμεταφοράς του στόλου μας. Μια πρόσθετη χρέωση θα ισχύσει για την αποστολή σας, σε περιπτώσεις που η DHL θα πρέπει να χρησιμοποιεί εξειδικευμένα οχήματα ή ειδικό χειρισμό.

Οι περιορισμοί βάρους και μεγέθους που χρησιμοποιούνται στην DHL περιγράφονται στον παρακάτω πίνακα. Εάν χρειάζεστε βοήθεια, επικοινωνήστε με την τοπική ομάδα εξυπηρέτησης πελατών.



ΠΕΡΙΟΡΙΣΜΟΙ ΤΕΜΑΧΙΟΥ

Ζυγιζόμενο βάρος τεμαχίου	Επιβάρυνση	Απαίτηση ειδικής ρύθμισης	Διαστάσεις τεμαχίου	Επιβάρυνση	Απαίτηση ειδικής ρύθμισης
Μέχρι 70 κιλά			Όλες οι πλευρές <120εκ		
70 κιλά - 300 κιλά	✓		Οποιαδήποτε πλευρά >120εκ	✓	✓
>300 κιλά*	Μη αποδεκόμενο για μεταφορά		Οποιαδήποτε πλευρά >300εκ*	Μη αποδεκόμενο για μεταφορά	

* Οι παραπάνω περιορισμοί μεγέθους και βάρους τεμαχίου θα επιβάλλονται με αυστηρότητα από την DHL Express από την 1η Σεπτεμβρίου 2018.

ΠΕΡΙΟΡΙΣΜΟΙ ΦΟΡΤΙΟΥ

Συνολικό βάρος φορτίου	Επιβάρυνση	Απαίτηση ειδικής ρύθμισης
<3.000 κιλά		
>3.000 κιλά	Μη αποδεκόμενο για μεταφορά	

ΟΙ ΒΑΣΙΚΕΣ ΑΡΧΕΣ ΤΗΣ ΚΑΛΗΣ ΣΥΣΚΕΥΑΣΙΑΣ

Τα μεγάλα ή παλετοποιημένα τεμάχιά σας πρέπει να είναι κατάλληλα για μεταφορά στις περιπτώσεις που τα εμπορεύματα διακινούνται μέσω ενός ενιαίου δικτύου φορτηγών, αεροσκαφών και αυτοματοποιημένων εγκαταστάσεων χειρισμού αποστολών. Παρακάτω παρατίθενται οι τέσσερις βασικές απαιτήσεις χειρισμού που πρέπει να εξεταστεί κατά τη συσκευασία των αντικειμένων σας. Αυτό γίνεται για να διασφαλιστεί ότι η DHL θα μπορεί να μεταφέρει τα φορτία σας χωρίς να χρειάζεται η επιβολή πρόσθετων επιβαρύνσεων ειδικού χειρισμού.



ΣΤΟΙΒΑΓΜΕΝΑ

Σιγουρευτείτε ότι τα αντικείμενά σας είναι πακεταρισμένα έτσι ώστε να μπορούν να στοιβαχτούν ή να έχουν άλλα πακέτα από πάνω.



ΓΙΑ ΑΝΥΨΩΤΙΚΑ ΜΗΧΑΝΗΜΑΤΑ

Τα μεγάλα τεμάχια θα φορτωθούν με ανυψωτές και έτσι θα πρέπει να φορτωθούν σε παλέτα ή σε μια βάση κατάλληλη για ανυψωτή, εξασφαλίζοντας τον ασφαλή χειρισμό και την αποφυγή ζημιών.



ΚΛΙΣΗ

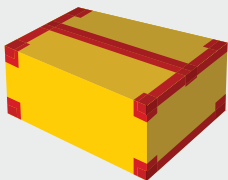
Φροντίστε να ασφαλίσετε με στέρεο τρόπο τα αντικείμενά σας τόσο στην παλέτα, όσο και μέσα στη συσκευασία. Τα προϊόντα παίρνουν κλίση κατά τη διάρκεια της πτήσης.



ΚΡΑΔΑΣΜΟΙ ΚΑΙ ΔΟΝΗΣΕΙΣ

Δονήσεις και μικροκραδασμοί ενδέχεται να προκληθούν κατά τη διάρκεια του χειρισμού των αποστολών από μηχανικά μέσα. Σιγουρευτείτε ότι τα αντικείμενά σας είναι επαρκώς συσκευασμένα.

ΚΟΥΤΙΑ, ΚΙΒΩΤΙΑ, ΠΑΛΕΤΕΣ



Συσκευασία σε κουτί

Τα ελαφρύτερα προϊόντα (<30κιλά) μπορούν να τοποθετηθούν σε κουτιά. Συμβουλευτείτε τον Οδηγό Γενικής Συσκευασίας της DHL Express για περισσότερες πληροφορίες.

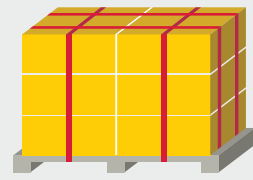
Πρέπει να είστε προσεκτικοί με συσκευασίες από χαρτόνι που είναι δομικά αδύναμες, μακριές και στενές (>120 εκ.). Ενισχύστε τη συσκευασία, ή προτιμήστε κιβώτιο.



Συσκευασία σε ξυλοκιβώτιο

Τα βαρύτερα και μεγαλύτερα αντικείμενα, όπως π.χ. μηχανές ή βιομηχανικός εξοπλισμός, θα πρέπει να τοποθετούνται σε ξυλοκιβώτιο.

Κλείστε καλά τα προϊόντα σας με σκληρό ξύλο καλής ποιότητας και ασφαλίστε με ιμάντες το κιβώτιο διαγωνίως, για να το ενισχύσετε. Σιγουρευτείτε ότι το ξύλο έχει επίστρωση ανθεκτική στη θερμότητα και τα χημικά, πριν τη χρήση του.



Συσκευασία σε παλέτα

Για μεγάλα φορτία ή βαριά τεμάχια, τοποθετήστε τα αντικείμενα σε μια παλέτα και ασφαλίστε την χρησιμοποιώντας τις μεθόδους που παρατίθενται σε αυτόν τον οδηγό.

Σιγουρευτείτε ότι η άνω επιφάνεια της παλέτας είναι επίπεδη και ομοιόμορφη και δεν επιτρέπει σε κουτιά να εξέρχουν από τα άκρα της παλέτας.

Σημείωση: Τα μεμονωμένα τεμάχια βάρους άνω των 70 κιλών* πρέπει να συσκευάζονται σε κιβώτιο που μεταφέρεται με ανυψωτικά μηχανήματα ή να φορτώνονται με ασφάλεια σε μια παλέτα. Για τεμάχια από 30-70 κιλά συνιστούμε να χρησιμοποιείτε παλέτα ή κιβώτιο, αλλά εάν χρησιμοποιείτε κουτί, αυτό θα πρέπει να είναι σε θέση να στηρίξει το βάρος των εμπορευμάτων. Λόγω του βάρους, θα απαιτηθεί ειδικός εξοπλισμός χειρισμού που περιλαμβάνει περονοφόρα ανυψωτικά οχήματα στη μετακίνηση των αποστολών και στην περίπτωση που αυτά δεν έχουν συσκευαστεί σωστά, μπορεί να μη δεχτούμε να τα μεταφέρουμε.

* Ενδέχεται να υπάρχουν διαφοροποιήσεις από χώρα σε χώρα, παρακαλούμε επικοινωνήστε με το τοπικό γραφείο της DHL για περισσότερες πληροφορίες.

ΧΡΗΣΙΜΟΠΟΙΩΝΤΑΣ ΠΑΛΕΤΕΣ

Η παρακάτω ενότητα θα περιγράψει τις προδιαγραφές που συνιστώνται από την DHL Express για παλετοποιημένες αποστολές, όπως ποια παλέτα συνιστάται να χρησιμοποιήσετε, τον τρόπο στοιβάγματος της παλέτας σας και τον τρόπο προστασίας και ασφάλειας των προϊόντων σας.


Η DHL συνιστά τη χρήση παλετών κανονικού μεγέθους για να αποφευχθεί η επιβάρυνση εξαιτίας υπερμεγεθών τεμαχίων. Σε περίπτωση που δεν είστε σίγουροι αν η παλέτα σας θεωρείται κανονικού μεγέθους, λάβετε υπόψη ότι όλοι οι τύποι παλετών έχουν μήκος και πλάτος μικρότερα από 120εκ.

ΕΠΙΛΕΓΟΝΤΑΣ ΤΗΝ ΚΑΤΑΛΛΗΛΗ ΠΑΛΕΤΑ




Ξύλινη

- Γερή και κατάλληλη για βαριά αντικείμενα
- Επαναχρησιμοποιούμενη
- Μεγάλη διαθεσιμότητα και μικρότερο κόστος από τις πλαστικές παλέτες
- Για διεθνείς αποστολές, το ξύλο θα πρέπει να τηρεί τις διεθνείς προδιαγραφές επίστρωσης, για τις αγορές στις οποίες θα χρησιμοποιηθεί
- Σιγουρευτείτε ότι η παλέτα έχει ιμάντα πρόσδεσης στο κάτω μέρος, για μεγαλύτερη σταθερότητα



Πλαστική

- Υψηλή χωρητικότητα φόρτωσης και αντιολισθητική επιφάνεια
- Μικρό βάρος
- Ανθεκτική στην υγρασία και τη σκουριά
- Ακριβότερη από τις ξύλινες παλέτες



Χαρτονένια

- Ελαφριά
- 100% ανακυκλώσιμη
- Μίας χρήσης
- Ακατάλληλη για βαριά αντικείμενα ή περιβάλλον με υγρασία
- Χαμηλό κόστος

ΣΤΟΙΒΑΖΟΝΤΑΣ ΤΙΣ ΠΑΛΕΤΕΣ ΣΑΣ


Σε στήλες

- Η στοιβαξη των κουτιών σε στήλες σε μια παλέτα είναι ο καλύτερος τρόπος προκειμένου η μεταφορά να γίνει με ασφάλεια και τα αγαθά να προστατευτούν από τη συμπίεση.
- Στοιβάξτε τα κουτιά σε στήλες, από γωνία σε γωνία και από άκρη σε άκρη, για τη μέγιστη αντοχή της στοιβάδας. Η παλέτα μπορεί κατόπιν να στερεωθεί και να ασφαλιστεί με λωρίδες (τσέρκι) ή με ειδική μεμβράνη περιτυλίγματος.



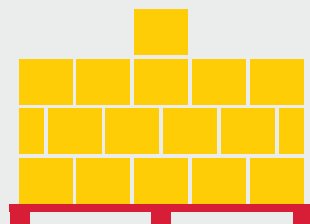

Σε πλέγμα

- Αν τα αντικείμενα μέσα στο κουτί είναι άκαμπτα, η στοιβαξη σε πλέγμα θα αυξήσει τη σταθερότητα της παλέτας.
- Αν τα αντικείμενα μέσα στο κουτί δεν είναι άκαμπτα, η στοιβαξη σε πλέγμα ενδέχεται να μειώσει την αντοχή στη συμπίεση ακόμη και κατά 50%, αφήνοντας τα προϊόντα εκτεθειμένα σε ζημιές.
- Στοιβάξτε τα κουτιά από γωνία σε γωνία και από άκρη σε άκρη, για τη μέγιστη αντοχή.




Σε πυραμίδα

- Τα φορτία πάνω σε παλέτες με σχήμα πυραμίδας δεν παρέχουν επίπεδη επιφάνεια στο πάνω μέρος και έτσι εκθέτουν τα προϊόντα σε ζημιές, κινδύνους ή σε καθυστερήσεις, αλλά και επιπλέον χρεώσεις.
- Για να δημιουργήσετε μια επίπεδη επιφάνεια στο πάνω μέρος, με περιττό αριθμό κουτιών, εξετάστε τον τρόπο που είναι στοιβαγμένα τα κουτιά και χρησιμοποιήστε κενά κουτιά για να δημιουργήσετε μια επίπεδη επιφάνεια στο πάνω μέρος ή μεταφέρετε τα κουτιά που περισσεύουν ξεχωριστά.



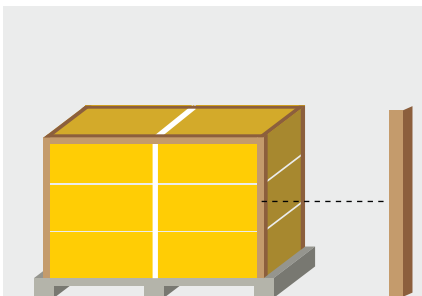
Δέματα που εξέχουν

- Τα κουτιά δεν θα πρέπει να εξέχουν από τις άκρες της παλέτας, καθώς αυτό εκθέτει τα προϊόντα σε ζημιές κατά το χειρισμό.
- Η χρήση παλέτας με δέματα που εξέχουν μπορεί επίσης να μειώσει την αντοχή κάθε κουτιού ακόμη και κατά 30%.



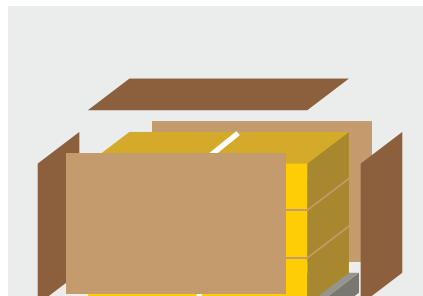
ΠΡΟΣΤΑΣΙΑ ΤΩΝ ΠΡΟΪΟΝΤΩΝ

Μπορείτε κι εσείς να βοηθήσετε ώστε να αποφευχθούν ζημιές στα προϊόντα σας κατά τη μεταφορά τους, με τη λήψη διάφορων μέτρων τα οποία περιγράφονται παρακάτω. Εκτός από αυτές τις μεθόδους, μπορούν να χρησιμοποιηθούν και άλλες λύσεις προστασίας, για παράδειγμα, μαξιλάρια αφρού και ξύλινα κιβώτια.



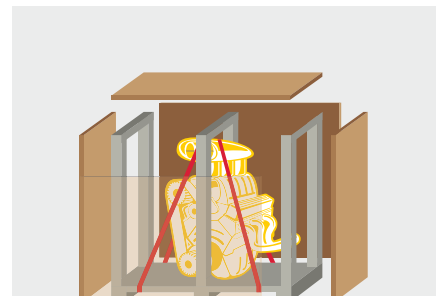
Προστατευτικά άκρων

Τα κάθετα προστατευτικά στις άκρες, όχι μόνο μειώνουν τη ζημιά στο κιβώτιο, κατά τη διάρκεια της μεταφοράς, αλλά συμβάλλουν επίσης στη σταθεροποίηση του φορτίου. Συνιστούμε την προστασία των άκρων, τόσο καθέτως, όσο και οριζοντίως.



Χαρτόνια

Χάρτινες σανίδες τοποθετημένες στην κορυφή, στη βάση και στις πλευρές, παρέχουν ένα επιπλέον προστατευτικό στρώμα. Βοηθούν στην κατανομή του βάρους του φορτίου που τοποθετείται στην κορυφή και στις πλευρές της παλέτας.

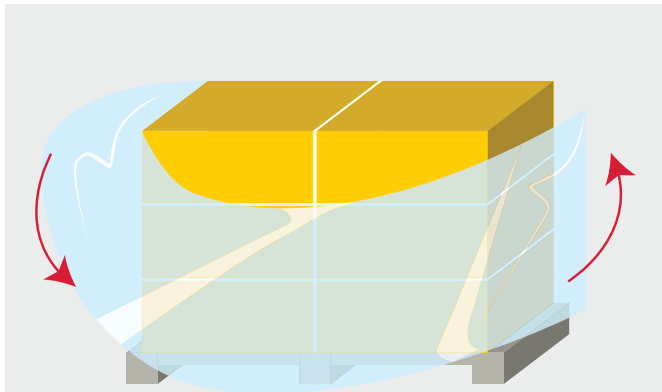


Πρόσδεση

Όταν στέλνετε μεγάλα τεμάχια, όπως κυλινδρικά καλώδια ή κινητήρες, βεβαιωθείτε ότι τα αντικείμενα είναι «δεμένα» με την παλέτα, με ξύλο ή μέταλλο. Η στήριξη θα πρέπει να αποτρέπει την πλάγια μετατόπιση που μπορεί να συμβεί κατά τη διάρκεια της μεταφοράς.

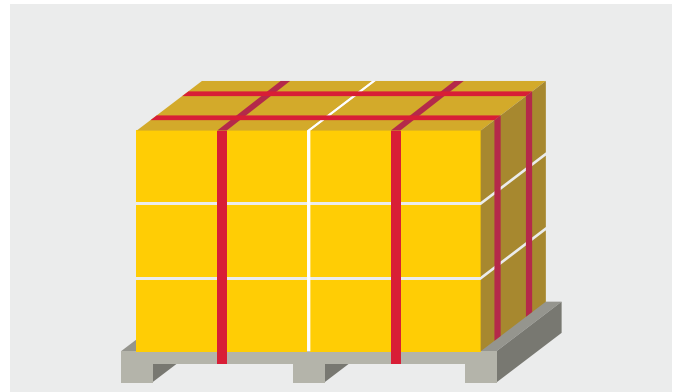
ΔΙΑΣΦΑΛΙΣΗ ΤΩΝ ΠΡΟΪΟΝΤΩΝ

Η συνένωση και το περιτύλιγμα είναι οι δύο κύριες μέθοδοι διασφάλισης των προϊόντων σε μια παλέτα και πρέπει να χρησιμοποιούνται για μεγάλα μεγέθη ή παλετοποιημένες αποστολές. Οι τύποι ταινιών (τσέρκι) που χρησιμοποιούνται μπορούν να περιλαμβάνουν χάλυβα, νάιλον, πολυεστέρα (PET) και πολυπροπυλένιο. Το μέταλλο είναι πιο κατάλληλο για βαρύτερα στερεά αντικείμενα, ενώ το νάιλον και το PET συνιστώνται για κουτιά και ελαφρύτερα αντικείμενα. Εάν χρησιμοποιείτε πλαστικό, σιγουρευτείτε ότι είναι πολύ ανθεκτικό και ότι θα δημιουργήσει μια ισχυρή σφράγιση.



Διαφανής μεμβράνη/περίβλημα συρρίκνωσης

- Κατά την εφαρμογή του λεπτού περιτυλίγματος, στερεώστε την πρόσθια άκρη του συρρικνωμένου περιτυλίγματος τύπου 70 στην παλέτα ή τη βάση όπου θα μπει η δικάλα του ανυψωτή.
- Εφαρμόστε το περιτύλιγμα συρρίκνωσης περιστρέφοντας σφικτά την μεμβράνη οριζόντια γύρω από τα εμπορεύματα.
- Συνεχίστε να εφαρμόζετε την μεμβράνη προς τα πάνω, ενώ εξασφαλίζετε μια επικάλυψη 50% στο προηγούμενο επίπεδο της ταινίας.
- Στην κορυφή διασταυρώστε οριζόντια τη μεμβράνη σε κάθε γωνιά μέχρι να καλυφθεί πλήρως η κορυφή.
- Τέλος, γυρίστε την μεμβράνη προς τα κάτω και εφαρμόστε μια στενή επικάλυψη γύρω από τη βάση της παλέτας.



Συνένωση / Πρόσδεση

- Όταν εφαρμόζεται σωστά, η πρόσδεση είναι ιδανική για να σφαιλίσετε την αποστολή σας.
- Αν εφαρμόσετε με το χέρι την ταινία, τυλίξτε το πρώτο κομμάτι μέσα από το κάτω κενό της παλέτας πάνω στην κορυφή των προϊόντων, για να το ασφαλίσετε κατακόρυφα.
- Επαναλάβετε την πρόσδεση προς όλες τις κατευθύνσεις, έτσι ώστε τουλάχιστον τέσσερις ιμάντες να ασφαλίζουν επαρκώς το φορτίο.
- Χρησιμοποιήστε οριζόντια προστατευτικά στις άκρες για να μην κόβουν οι λωρίδες τα άκρα των κουτιών στην κορυφή.
- Χρησιμοποιήστε το περιτύλιγμα για να προστατέψετε περαιτέρω το φορτίο από περιβαλλοντικές ζημιές κατά τη διάρκεια της μεταφοράς.

ΟΔΗΓΙΕΣ ΓΙΑ ΣΥΓΚΕΚΡΙΜΕΝΑ ΠΡΟΪΟΝΤΑ

Η ακόλουθη ενότητα παρέχει οδηγίες για συγκεκριμένα προϊόντα, για τα μεγάλα και βαριά αντικείμενα που μεταφέρονται συχνά. Αυτές οι οδηγίες θα σας βοηθήσουν να διασφαλίσετε ότι τα αντικείμενά σας είναι επαρκώς συσκευασμένα και έτοιμα για ταχυμεταφορά. Εάν τα προϊόντα σας δεν είναι συσκευασμένα σωστά, η DHL δε θα παραλάβει ή δεν θα επεξεργαστεί την αποστολή σας, καθώς αυτό θα προξενήσει κίνδυνο για άλλες αποστολές, εξοπλισμό και προσωπικό. Αν τα εμπορεύματά σας δε συσκευαστούν με τον καλύτερο δυνατό τρόπο, η DHL θα επιβάλλει πρόσθετες επιβαρύνσεις στην αποστολή σας.



✓



✗

Κινητήρες και άλλα εξαρτήματα οχημάτων

- Οι κινητήρες και τα άλλα εξαρτήματα οχημάτων θα πρέπει να αποστέλλονται σε κιβώτιο ή να είναι στερεωμένα με ασφάλεια σε μια παλέτα, η οποία θα πρέπει να καλύπτεται πλήρως με ενισχυμένο χαρτόνι και προστατευτικά άκρων.
- Όλα τα υγρά / καύσιμα πρέπει να αποστραγγίζονται από τον κινητήρα ή το εξάρτημα πριν από τη μεταφορά.
- Τα εξαρτήματα δεν πρέπει να προεξέχουν από την παλέτα, καθώς υπάρχει κίνδυνος ζημιάς κατά τη διάρκεια του χειρισμού. Αν τα εξαρτήματα δεν χωράνε ακριβώς σε μια παλέτα, θα πρέπει να τοποθετηθούν μέσα σε ένα κιβώτιο ή σε μία κατάλληλου μικρού μεγέθους βάση για ανυψωτή.




✓



✗


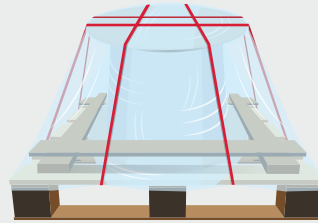
Ελαστικά αυτοκινήτων ή άλλων οχημάτων

- Τα ελαστικά αυτοκινήτων και άλλων οχημάτων πρέπει να τυλίγονται με ειδική μεμβράνη σε τυποποιημένη παλέτα και κατόπιν να ασφαλιζονται χρησιμοποιώντας μέταλλο ή άθραυστη πλαστική λωρίδα (τσέρκι).
- Προστατευτικές σανίδες από χαρτόνι, ξύλο ή πλαστικό, θα πρέπει να τοποθετούνται στην κορυφή της επιφάνειας των ελαστικών, για την αποφυγή ζημιών στα ελαστικά και άλλες αποστολές.
- Εάν χρησιμοποιείτε προσαρμοσμένα κιβώτια ελαστικών αυτοκινήτων, πρέπει αυτά να είναι κατάλληλα για το βάρος του ελαστικού και να έχουν επίπεδες, μη στρογγυλεμένες άκρες.
- Χαλαρά ελαστικά δεν θα μεταφερθούν από την DHL.




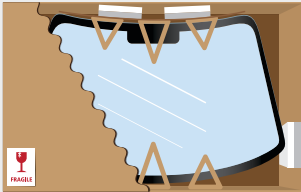
Βιομηχανικός εξοπλισμός

- Ο βιομηχανικός εξοπλισμός πρέπει να αποστέλλεται σε κιβώτιο ή να είναι στερεωμένος με ασφάλεια σε μια παλέτα και καλυμμένος με ενισχυμένο χαρτόνι και προστατευτικά άκρων.
- Όλα τα υγρά / καύσιμα πρέπει να αποστραγγίζονται τελείως από τον εξοπλισμό πριν από τη μεταφορά.
- Τα μεγάλα βαριά αντικείμενα πρέπει να τοποθετούνται σε πλατιά βάση που θα εμποδίζει την αστάθεια κατά τη διάρκεια της μεταφοράς.
- Επιπλέον χρεώσεις θα ισχύουν για αποστολές που δεν μπορούν να τοποθετούνται σε ασφαλείς στοίβες.



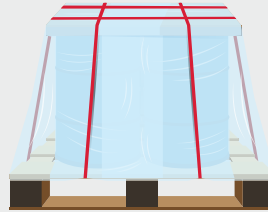
Ρολά και καρούλια καλωδίων

- Τα ρολά καλωδίων πρέπει να συσκευάζονται σε παλέτα.
- Για να αποφύγετε τυχόν πρόσθετες επιβαρύνσεις, φορτώστε το καλώδιο προς τα πλάγια σε μια κατάλληλου μεγέθους παλέτα, έτσι ώστε τα αντικείμενα να μπορούν να στοιβάζονται με ασφάλεια στην κορυφή.
- Τα βαριά ρολά πρέπει να στερεώνονται στην παλέτα με ξύλινες σανίδες (πάνω από 50 κιλά).
- Το καρούλι και το στερέωμα πρέπει να είναι σταθερά ασφαλισμένα στην παλέτα με 2 οριζόντια και 2 κάθετα τοποθετημένα κομμάτια από μέταλλο ή άθραυστο πλαστικό υψηλής αντοχής.
- Εάν τα καλώδια που τυλίγονται στο καρούλι είναι πολύ ευαίσθητα, συνιστούμε την τοποθέτηση σε κιβώτιο ή την κάλυψη του κυλίνδρου με κυματοειδές κέλυφος.



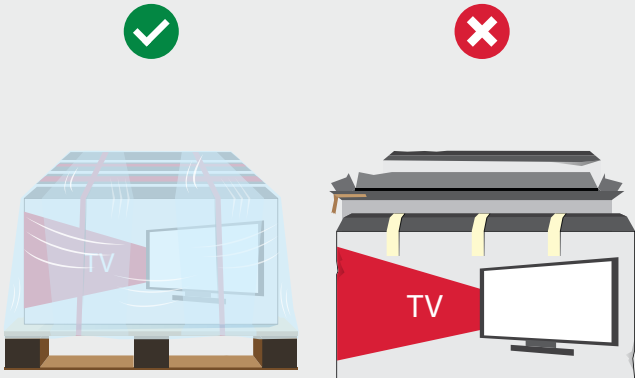
Υαλοπίνακες / Παρμπριζ

- Οι υαλοπίνακες και τα πάνελ οχημάτων πρέπει πάντα να είναι συσκευασμένα μέσα σε ένα ανθεκτικό κιβώτιο εξασφαλίζοντας τη μέγιστη προστασία.
- Τυλίξτε τον πίνακα ή το γυάλινο άκρο με φελιζόλ αλλά και με πλαστικό περιτύλιγμα φυσαλίδων.
- Ειδικά χυτά ένθετα από φελιζόλ, κατάλληλα για το μέγεθος του εξωτερικού κουτιού, πρέπει να τοποθετηθούν γύρω από όλα τα άκρα του γυαλιού ή του πίνακα.
- Ο πίνακας και τα μορφοποιημένα ένθετα πρέπει να είναι τοποθετημένα μέσα σε ένα κυματοειδές εξωτερικό κουτί με δύο τοιχώματα.
- Τα ένθετα από φελιζόλ πρέπει να αποτρέπουν οποιαδήποτε κίνηση του πλαισίου ή του γυαλιού μέσα στο κιβώτιο και να διατηρούν μια ελάχιστη απόσταση διαχωρισμού 6 εκατοστών από το τοίχωμα του εξωτερικού κουτιού.
- Προσθέστε ειδικές ετικέτες χειρισμού "GLASS" σε όλες τις πλευρές του κουτιού.



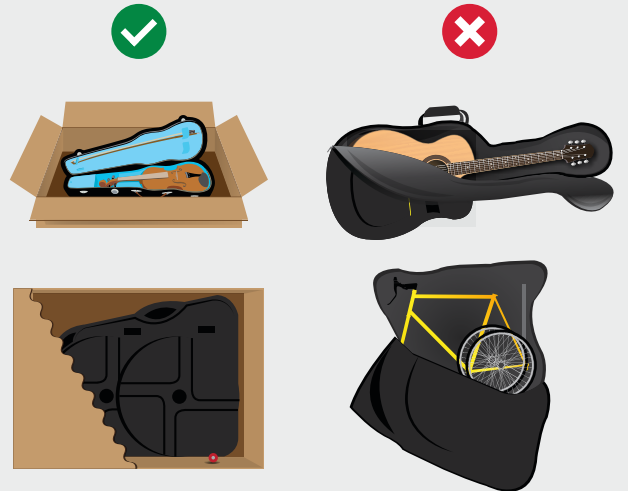
Βαρέλια πετρελαίου

- Τα βαρέλια πετρελαίου πρέπει να αποστέλλονται σε πλαστική ή παλέτα από σκληρό ξύλο. Το κενό μεταξύ των ξύλων της παλέτας θα πρέπει να είναι μικρότερο από 2εκ.
- Θα πρέπει να τοποθετηθούν πίνακες ινών πάνω και μεταξύ των βαρελιών και της βάσης της παλέτας, για την αποφυγή μετακινήσεων και ζημιών κατά τη μεταφορά.
- Ασφαλίστε το βαρέλι στην παλέτα χρησιμοποιώντας τουλάχιστον δύο κομμάτια από μέταλλο ή άθραυστο πλαστικό ιμάντα. Χρησιμοποιήστε γωνιακά προστατευτικά μεταξύ του βαρελιού και του κάθε ιμάντα, για την αποφυγή ζημιών κατά τη διάρκεια της μεταφοράς.
- Όταν στέλνετε πολλαπλά βαρέλια, δέστε τα μαζί πριν τα ασφαλίσετε στη βάση των παλετών.
- Πρέπει να υπάρχουν το πολύ τρεις παλέτες και το συνολικό βάρος του φορτίου δεν πρέπει να υπερβαίνει τον έναν τόνο.
- Εάν στέλνετε μικρότερες ποσότητες υγρού, παρακαλούμε ανατρέξτε στον Οδηγό Γενικής Συσκευασίας της DHL, στο dhl.gr




Μεγάλα ηλεκτρικά είδη

- Πρέπει να προσέχετε ιδιαίτερα όταν στέλνετε μεγάλες τηλεοράσεις. Οι κατασκευαστές συχνά σχεδιάζουν τη συσκευασία για μαζική μεταφορά και δεν προβλέπουν τις απαιτήσεις μιας ταχυμεταφοράς.
- Η αποστολή μιας τηλεόρασης χωρίς συσκευασία με μήκος μεγαλύτερο από 120 εκ. θα επιβαρυνθεί με προσαύξηση, λόγω μεγέθους.
- Βεβαιωθείτε ότι ο κενός χώρος μέσα στο κουτί είναι γεμισμένος με υλικό πλήρωσης κενού, χρησιμοποιώντας την αρχική συσκευασία του κατασκευαστή.
- Εάν η συσκευασία του κατασκευαστή δεν έχει διπλά τοιχώματα, πακετάρετε καλά την τηλεόραση με κατάλληλο διπλό τοίχωμα από χαρτόνι.
- Όταν στέλνετε πολλές τηλεοράσεις, τοποθετήστε το φορτίο σε μια παλέτα αρκετά μεγάλη, ώστε να αποφεύγονται οι προεξοχές.
- Ασφαλίστε τις τηλεοράσεις στις παλέτες χρησιμοποιώντας άθραυστους πλαστικούς ιμάντες και στη συνέχεια ειδική μεμβράνη περιτυλίγματος. Για ακόμη ασφαλέστερη φόρτωση, τοποθετήστε ένα απορροφητικό υλικό στην κορυφή των κουτιών με χαρτόνια που να καλύπτουν όλες τις πλευρές.



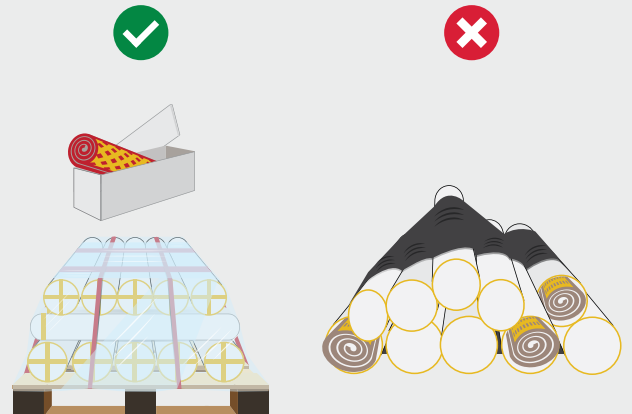
Αποσκευές, Αθλητικός Εξοπλισμός & Μουσικά Όργανα

- Να αποστέλλετε τις αποσκευές σας, τα αθλητικά είδη ή τα μουσικά σας όργανα σε σκληρές θήκες. Οι μαλακές θήκες δεν είναι κατάλληλες για ταχυμεταφορά.
- Για πρόσθετη προστασία κατά των σημαδιών, τοποθετήστε τη σκληρή θήκη μέσα σε ένα χάρτινο κουτί.
- Εάν μια σκληρή θήκη δεν είναι διαθέσιμη, τοποθετήστε το αντικείμενο σε ένα κουτί από χαρτόνι διπλού τοιχώματος και κάλυμμα με πολλά στρώματα περιτυλίγματος με φυσαλίδες.
- Συμπληρώστε όλο τον κενό χώρο για να αποτρέψετε τις μετακινήσεις του αντικειμένου κατά τη διάρκεια της μεταφοράς.
- Βεβαιωθείτε ότι το αντικείμενο είναι καλά στερεωμένο μέσα στη συσκευασία. Αν τυχόν εξαρτήματα του εξοπλισμού προεξέχουν από το κουτί, είναι πιθανό να καταστραφούν.
- Η DHL δεν είναι σε θέση να προμηθεύσει ειδικές συσκευασίες αθλητικών ειδών ή μουσικών οργάνων.



Μακρείς κύλινδροι / Σωλήνες / Συνδετικά

- Μεγάλοι κύλινδροι και σωλήνες που υπερβαίνουν τα 300 εκ. δε θα γίνονται δεκτοί για μεταφορά. Όσοι υπερβαίνουν τα 120 εκ. θα επιφέρουν επιπλέον χρέωση.
- Τα μακριά ορθογώνια χαρτόνια είναι από δομικής άποψης πολύ αδύναμα και επιρρεπή σε ζημιές.
- Όταν στέλνετε μεγαλύτερα αντικείμενα, επιλέξτε τριγωνική συσκευασία ή εάν είναι απαραίτητο, σπειροειδείς περιελισσόμενους σωλήνες μέσα σε ένα τετράγωνο εξωτερικό κουτί. Το εξωτερικό κουτί θα αποτρέψει το αντικείμενο από το να κυλήσει κατά τη διάρκεια της μεταφοράς και να καταστραφεί.
- Σωλήνες που δεν μπορούν να στοιβαχθούν, συμπεριλαμβανομένων εκείνων που είναι πολύ αδύναμοι για να στοιβάζονται, θα επιβαρυνθούν με επιπλέον χρέωση.
- Αποστέλλετε μακριά αντικείμενα με βάρος μεγαλύτερο από 30 κιλά μέσα σε ένα κιβώτιο για μεταφορά από ανυψωτή.
- Μην αφήνετε τους σωλήνες να προεξέχουν πάνω από μια παλέτα. Η παλέτα ή το κιβώτιο πρέπει να καλύπτει ολόκληρο το μήκος του αντικειμένου που αποστέλλετε.
- Ασφαλίστε τους σωλήνες στην παλέτα με μεταλλικούς ή ισχυρούς πλαστικούς ιμάντες και χρησιμοποιήστε πλαστικά ή ξύλινα στερεώματα στα άκρα της παλέτας, μέχρι να βεβαιωθείτε ότι τα αντικείμενα δεν γλιστράνε κατά τη διάρκεια της μεταφοράς.



Χαλιά και τόπια υφασμάτων

- Να τυλίγετε πάντα τα χαλιά και τα υφάσματα κατά το μικρότερο μήκος.
- Για να αποφύγετε τη φθορά στο ύφασμα ή το χαλί, θα πρέπει να τα τυλίξετε γύρω από έναν γερό, σπειροειδή χαρτονένιο σωλήνα για υποστήριξη.
- Είναι σημαντικό να προστατευθεί το άκρο των κυλίνδρων από ζημιές με τη χρήση βαρέως τύπου χαρτονιού ή σανίδα.
- Τοποθετήστε τα τόπια μέσα σε χοντρές πλαστικές σακούλες ή περιτυλίξτε το ρολό πολλές φορές με γερά πλαστικά φύλλα, σφραγίστε τα άκρα και τις ραφές με ταινίες από πολυπροπυλένιο ή καλώδια.

Για τεμάχια <30 κιλών και/ή <120εκ σε μήκος

- Τοποθετήστε σακούλες περιτυλίγματος μέσα σε ένα κυματοειδές κουτί με διπλό τοίχωμα, κατάλληλο για στοιβάξη. Ακολουθήστε τη μέθοδο στεγανοποίησης με ταινία τύπου h που περιγράφεται στο γενικό οδηγό συσκευασίας.

Για πολλαπλά τεμάχια και/ή τεμάχια >30κιλών

- Αν το αντικείμενο είναι μεγαλύτερο από 120εκ ή βαρύτερο από 30 κιλά, εξετάστε το ενδεχόμενο να το συσκευάσετε μέσα σε ένα κιβώτιο ή σε μια βάση για ανυψωτή.
- Μην βάζετε μαζί πολλαπλά τόπια χαλιών και υφασμάτων. Αντ' αυτού, τοποθετήστε τα τόπια μέσα σε ένα ειδικό κιβώτιο ή βάλτε τα σε χωριστές συσκευασίες από χαρτόνι.
- Τα τόπια των χαλιών και των υφασμάτων μπορούν να στοιβάζονται σε μια παλέτα, αλλά θα πρέπει να τοποθετηθούν με ένα συγκεκριμένο τρόπο στοιβάξης (ανατρέχτε στην εικόνα παραπάνω) και πρέπει να είναι δεμένα μαζί και να τυλιχτούν με ειδική μεμβράνη περιτυλίγματος για μεγαλύτερη σταθερότητα.

DHL Express (ΕΛΛΑΣ) Α.Ε.
Λεωφ. Αλίμου 44
174 55 Άλιμος
Αθήνα

Τηλ: +30 210 9890 000
www.dhl.gr

Σε ισχύ από 7^η Ιανουαρίου 2019