

MyDHL<sup>+</sup>



# 我的貨件設定

快捷高效 精準可靠

**DHL Express – Excellence. Simply delivered.**

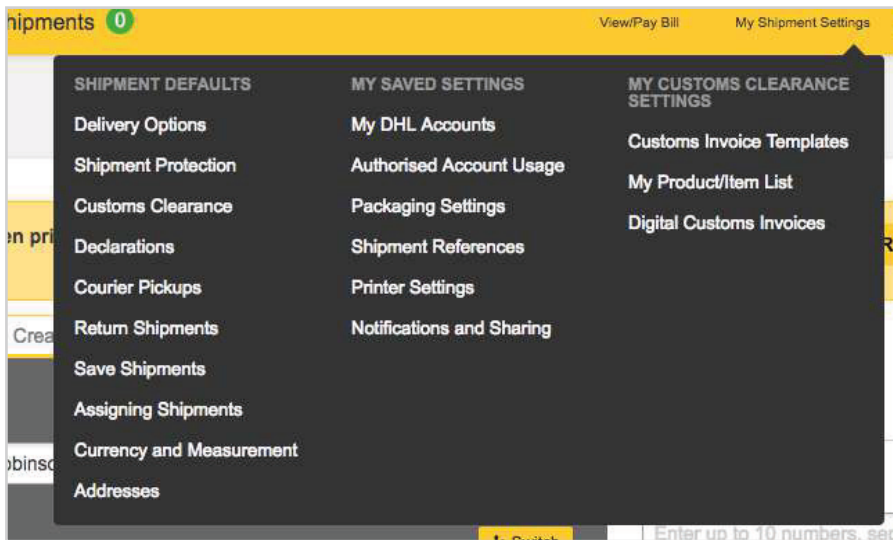



## 貨件設定詳解

MyDHL+ 讓您按照個人需要自訂付運過程。了解MyDHL+提供的自訂選項，下次建立貨件時更加快捷方便。

相關設定和預設選項主要分為三類：

- 預設寄件
- 我的儲存設定
- 我的清關程序設定



 點選編輯按鈕即可更改設定及建立預設選項。



### 預設寄件

您可預設寄件選項，按照個人需要和習慣自訂心儀的付運過程。假如您會定期付運相同或類似的貨件，這個功能便十分實用。

派遞選項	為新貨件選擇預設的貨件種類（文件或包裹）、需要的DHL服務以及目的地國家。
貨件保險	預設為所有貨件添購保險（運件保險或文件保障）。
清關程序	註明是否要在MyDHL+建立商業發票，或使用自己的商業發票。假如選用MyDHL+，您可設定一系列其他預設選項，包括貨件申報價值和貿易條款。
申報	選擇在必要時列印預設的海關申報。
預約收件	揀選在建立貨件時預約取件的預設選項。

退件	決定在建立貨件過程時在哪個情況下顯示退件選項，或選擇關閉這項功能。
儲存貨件	如選擇此項，MyDHL* 便會在您登出或跳轉其他操作時提醒您儲存貨件。
指派貨件	設立指派貨件至其他用戶時的相關設定，包括設立通知和備忘。您亦可以關閉這項功能。
貨幣和尺寸	管理貨幣及量度單位的預設選項。
地址	預設在MyDHL* 將新地址儲存為住址。

## 我的儲存設定


我的DHL帳戶號碼	管理您的DHL帳號並為不同貨件類別指派預設帳號。您亦可選擇由誰支付關稅和稅項以及選用 DHL MyBill。
授權帳戶使用權限	授權他人安全地使用您的帳號建立貨件，並查看是否獲授權使用他人的帳號。
包裝設定	添加常用包裝材料和預設包裝選項，為您在建立貨件時節省時間。
貨件備註	設定預設貨件備註或儲存常用的參考信息，方便於建立貨件時快速選取。您亦可將參考信息重新命名為有意義的名字，例如「成本中心」。
列印設定	指定列印付運標籤時的打印機類型和文件格式。您亦可設定其他文件為預設列印，例如貨件收據。
通知和分享	設定通知和分享電郵發送方式及時機。您可選擇使用DHL電郵範本或建立自己的電郵範本。


## 我的清關程序設定

我的海關商業發票範本	海關發票範本，建立包裹貨件時可節省時間。只要在MyDHL*選用「進階清關發票」即可選擇發票範本。
我的產品 / 項目列表	建立和維護一個您公司的產品清單或經常付運的項目列表，方便您在建立清關發票時快速選擇適用選項。
電子海關商業發票	申請發送電子版海關發票加快貨件清關程序，並可選擇在MyDHL*建立發票或使用自己的發票。

## 聯絡我們

敦豪國際速遞(香港)有限公司  
香港九龍觀塘觀塘道348號20樓

 準備好付運嗎？透過 [MyDHL+](#) 獲取報價

 致電顧客服務熱線 (852) 2400 3388

 找尋最近的 [DHL 速遞中心](#)

生效日期：2021年8月

本指南中的資訊從2021年8月起生效。

DHL保留隨時修改任何資訊的權利。