



時尚服飾 包裝指南

DHL Express – Excellence. Simply delivered.



時尚服飾

時尚服飾的包裝要求可能就所付運的衣物類型而大有不同。

一般T恤可能並不需要特別保護，但高級訂制晚禮服卻需要特別的包裝和處理。




DHL 速遞膠袋的優點

DHL 建議在付運低價值衣物時，可以使用我們專門設計的DHL速遞膠袋。如果您希望使用自己的塑料包裝袋，請確保包裝袋能夠在付運過程中保護貨件。

選擇包裝袋時，抗拉強度和接縫強韌度是兩個重要的考慮因素。

抗拉強度



DHL速遞膠袋可承受延長
350毫米而不斷裂

接縫強韌度



DHL速遞膠袋的接縫及接縫黏
著劑甚至比速遞膠袋本身更為
強韌，以免速遞膠袋意外開啟

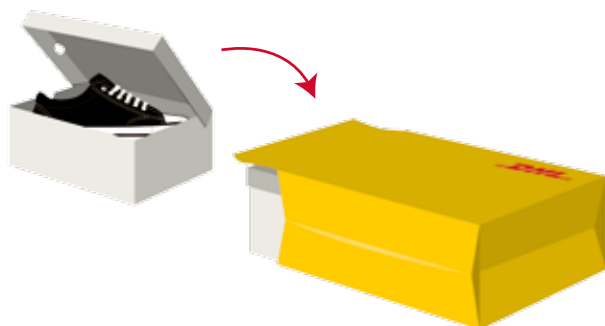
鞋履

鞋盒的強韌度並不足以在運送途中充份保護鞋履。所以，鞋履必須在付運前添加額外包裝。視乎重量和貨物價值，可參考以下兩種方法。




3公斤以下或低價值單一運件

3公斤以上或高價值貨物或多件運件



- 將密封的鞋盒放進大裝DHL速遞膠袋內。
- 密封速遞膠袋；並將任何多餘部份折疊起來。
- 用膠帶將多餘部份貼好，並在速遞膠袋上貼上清晰可見的付運標籤。



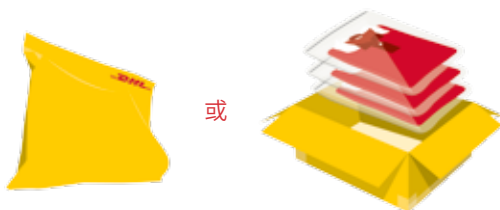
- 按照基本包裝說明，將付運貨物放進裝運箱內。
- 填滿箱內的剩餘空間，並用膠紙以H型封箱方法密封。
- 貼上清晰可見的付運標籤。

適用於零售的包裝方式

服裝



非易損壞服裝



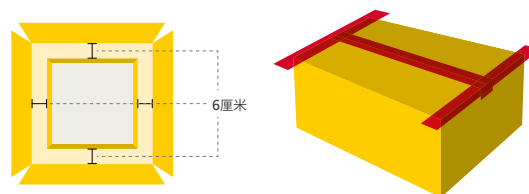
非易損壞衣物可使用一個密封的速遞膠袋或瓦通紙箱付運。我們建議您依據《基本包裝指南》中的指引。

裝運箱或速遞膠袋內的每件衣物應該分隔包裝，以免在付運途中受損。

建議為衣物選用大小合適的裝運箱，因為箱內的剩餘空間可能在付運過程中導致衣物受損。

- 將衣物放置到裝運箱或DHL速遞膠袋內前，請使用塑膠氣泡或牛皮紙獨立包裝。
- 若使用DHL速遞膠袋，應將任何多餘部份折疊起來並用膠帶貼好。
- 貼上清晰可見的付運標籤。

易損壞服裝



易損壞的衣物應獨立以雙層裝運箱包裝付運或以特別訂製的裝運箱付運。

請注意DHL未能保證在付運過程中裝運箱的放置方向。故此，我們不建議使用定向的裝運箱（例如衣櫃）付運易損壞的服裝。

請填滿裝運箱內的剩餘空間，使運件在運輸過程中保持穩定。

- 將衣物放置到雙層裝運箱前，請使用塑膠氣泡獨立包裝付運物件。
- 確保付運物件與箱內四邊紙板有6厘米的距離。
- 用膠帶以H型封箱方法密封。
- 貼上清晰可見的付運及易碎標籤。

如欲查詢，可致電24小時顧客服務熱線（852）2400 3388。

DHL Express (Hong Kong) Limited 敦豪國際速遞（香港）有限公司
香港九龍觀塘觀塘道348號20樓
dhl.com.hk

24小時快易按話音熱線：（852）2400 3399
Valid: 07/2021



DHL Express Hong Kong



DHLHK