

GUÍA DE EMBALAJE

PARA ROPA DE MODA



ROPA DE MODA

Los requisitos de embalaje para la ropa pueden variar significativamente dependiendo del tipo de artículo que se envía.


Si bien una camiseta normal puede no necesitar mucha protección, un vestido de alta costura deberá embalarse y manejarse de forma especial.



LAS FORTALEZAS DE FLYER

DHL recomienda utilizar nuestra DHL Flyer Bag, la cual está diseñada especialmente para prendas de bajo valor. Si desea utilizar su propia bolsa flyer de plástico, es importante que sea capaz de proteger sus mercancías durante el tránsito. Las dos consideraciones más importantes a la hora de seleccionar una flyer son las resistencias a la tensión y las juntas. Ambas se explican a continuación.

Resistencia a la tensión



La DHL Flyer Bag se estirará 350 mm antes de una falla completa

Resistencia a las juntas



La junta de la DHL Flyer Bag y el pegamento que la sujeta es aún más fuerte que la bolsa en sí para evitar una apertura accidental

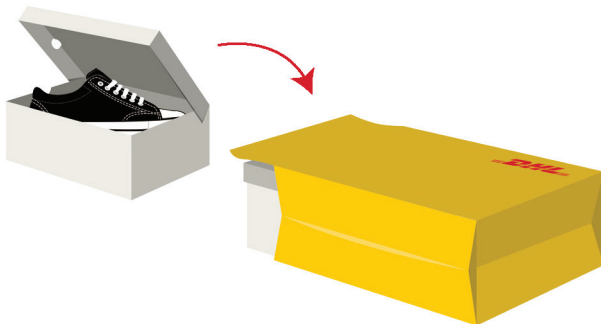
CALZADO

Las cajas de zapatos no son lo suficientemente fuertes como para proteger adecuadamente el calzado en una red Express, por lo que se deben añadir un tambor exterior antes de su envío. Hay dos opciones a considerar dependiendo del peso y el valor del pedido.

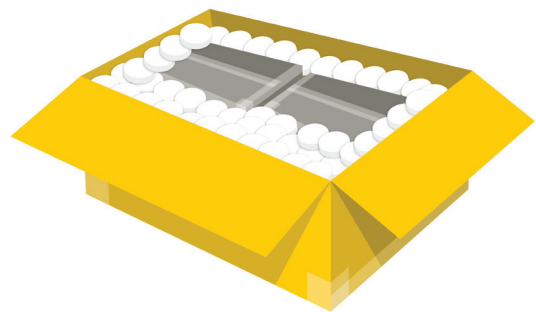


Pieza única de bajo valor por debajo de los 3 kg

Pieza de alto valor o piezas múltiples de más de 3 kg



- Inserte la caja de zapatos cerrada en una DHL Flyer Bag grande.
- Selle la Flyer Bag y doble el exceso de material.
- Pegue el exceso y aplique la etiqueta de transporte para que esté claramente visible.



- Siga nuestras instrucciones básicas de embalaje y coloque los artículos a enviarse en una caja exterior.
- Llene cualquier espacio vacío y asegure las solapas con el método de H-taping.
- Aplique la etiqueta de transporte de modo que esté claramente visible.

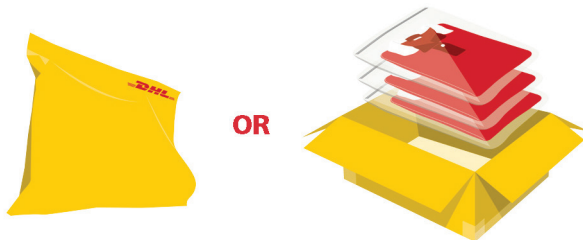
El método preferido para las necesidades del comercio minorista

ROPA

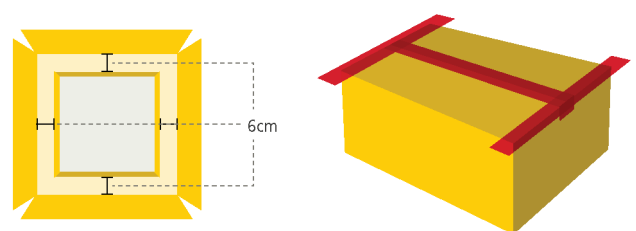


Ropa No Frágil

Ropa Frágil



OR



Las prendas de vestir no frágiles se pueden enviar en una bolsa flyer de plástico sellada o en una caja de cartón de una sola pared. Le recomendamos seguir las pautas de la Guía de Empaque Esencial para Envíos Express.

Cada prenda debe estar separada una de la otra dentro de la caja o bolsa flyer para evitar daños mientras está en tránsito.

Se recomienda ampliamente usar una caja del tamaño adecuado para prendas de vestir ya que el espacio vacío puede colapsar durante el transporte.

- Envuelva los artículos individualmente con papel de burbuja de celda pequeña o papel kraft antes de colocarlos en la caja exterior o en la DHL Flyer Bag.
- Si usa una DHL Flyer Bag, doble y pegue cualquier exceso.
- Aplique la etiqueta de transporte de modo que esté claramente visible.

Las prendas frágiles deben empacarse individualmente dentro de una caja de doble pared, a menos que se envíe en una caja especial de su elección.

Tenga en cuenta que DHL no puede garantizar la orientación de las cajas durante el transporte. Por lo tanto, no recomendamos usar empaques dependientes de la orientación como cajas para guardarropa para el envío de ropa frágil.

Es fundamental asegurar que el espacio vacío se llene adecuadamente para que los artículos permanezcan estables durante el tránsito.

- Envuelva y transporte los artículos individualmente con un plástico de burbujas de celdas pequeñas antes de colocarlos en una caja de doble pared.
- Asegúrese que el artículo a enviar tenga 6 cm de separación de las paredes de la caja.
- Asegure las solapas con el método de H-taping.
- Aplique la etiqueta de transporte de modo que esté claramente visible.