

DHL Express – Excellence. Simply delivered.



DHL EXPRESS

# PRZEWODNIK PAKOWANIA

ODZIEŻY



# ODZIEŻ

Wymagania dotyczące pakowania ubrań różnią się znacząco, w zależności od rodzaju przesyłanego towaru.

Zwykły t-shirt nie potrzebuje szczególnej ochrony, ale suknia na wybieg już wymaga specjalnego pakowania i traktowania.



## WYTRZYMAŁE FOLIOPAKI

W przypadku przedmiotów o niskiej wartości, DHL poleca wykorzystanie specjalnie zaprojektowanych Foliopaków DHL. Jeśli chcesz skorzystać z własnej plastikowej torby, ważne jest, aby była ona w stanie ochronić przewożone towary. Wybierając foliopak, należy wziąć pod uwagę dwie istotne kwestie: wytrzymałość na rozciąganie i wytrzymałość spoin. Obie zostały wyjaśnione poniżej.

### Wytrzymałość na rozciąganie



Foliopak DHL rozciągnie się o 350 mm zanim pęknie

### Wytrzymałość zgrzewów



Spoina i klej Foliopaku DHL są nawet bardziej wytrzymałe niż sama torba, aby uniknąć przypadkowego otwarcia


## Obuwie

Pudełka od butów nie są wystarczająco wytrzymałe, aby odpowiednio chronić obuwie w sieci kurierskiej, więc przed wysyłką muszą zostać dodatkowo opakowane. W zależności od wagi i wartości przesyłki, do wyboru są dwie możliwości.



Towar o niskiej wartości, do 3 kg

Towar wartościowy lub składający się z wielu elementów, ponad 3 kg



- Umieść zamknięte pudełko z butami w dużym Foliopaku DHL.
- Zamknij go i zawiń nadmiar materiału.
- Taśmą klejącą przytwierdź luźną część torby i naklej list przewozowy w widocznym miejscu.



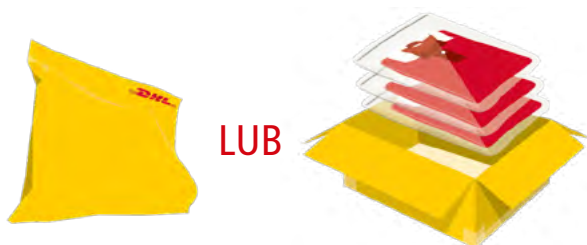
- Postępuj zgodnie z podstawowymi zasadami pakowania i umieść towary do wysyłki w zewnętrznym pudle.
- Wypełnij wolną przestrzeń i zaklej kłapy pudełka korzystając z metody H.
- Naklej list przewozowy, aby był wyraźnie widoczny.

*Metoda preferowana w przypadku dalszej sprzedaży detalicznej.*

## Ubrania



### Ubrania



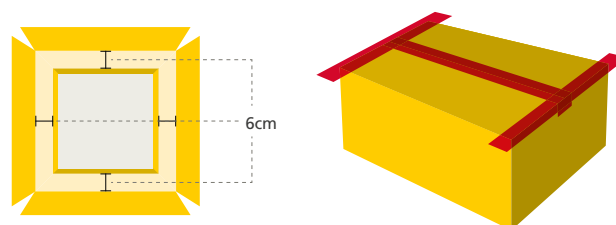
Elementy ubioru nie wymagające specjalnego traktowania można wysłać w zaklejonym foliopaku albo w pudełku kartonowym. Polecamy postępowanie zgodnie z instrukcjami w > [Przewodniku pakowania przesyłek kurierskich](#).

Wysyłane ubrania powinny być od siebie pooddzielane w foliopaku albo pudełku, aby uniknąć uszkodzenia w transporcie.

Ważne jest wykorzystanie pudełka odpowiedniej wielkości, gdyż pusta przestrzeń może się zapaść podczas przewożenia.

- Każdy z wysyłanych przedmiotów zawiń osobno w drobną folię bąbelkową albo szary papier, a następnie umieść w pudełku lub foliopaku.
- Jeśli korzystasz z Foliopaku DHL, złóż i przyklej jego luźną część.
- Naklej list przewozowy, aby był wyraźnie widoczny.

### Delikatne ubrania



Delikatne ubrania powinny być oddzielnie opakowane przed umieszczeniem w dwuściennym pudełku, chyba, że są wysyłane w wybranym specjalistycznym pudle.

Prosimy zwrócić uwagę, że DHL nie może zagwarantować ustawienia paczek w trakcie przewozu. Nie polecamy więc wykorzystywania do przewozu delikatnych ubrań opakowań wymagających określonego położenia, takich jak pudła szafowe.

Niezwykle istotne jest wypełnienie całej wolnej przestrzeni opakowania, aby przewożone towary pozostawały w nim nieruchome podczas transportu.

- Zawiń każdy z przedmiotów oddzielnie w drobną folię bąbelkową i umieść w dwuściennym pudle.
- Upewnij się, że towary mają 6 cm odstępu od ścianek pudełka.
- Zaklej klapy stosując metodę H.
- Naklej list przewozowy i etykiety specjalne, tak aby były wyraźnie widoczne.