

BALENIE

PRE MÓDNE OBLEČENIE



FASHION APPAREL

Požiadavky na balenie oblečenia sa môžu významne líšiť v závislosti od typu položky, ktorá je prepravovaná. Kým bežné tričko nevyžaduje toľko ochrany, ručne šité šaty musia byť špeciálne zabalené a vyžaduje sa zvláštna manipulácia s nimi.



SILNÉ STRÁNKY FLYER SÁČKU

DHL odporúča svoje osobne navrhnuté DHL Flyer sáčiky pre drobné oblečenie s nízkou váhou. Ak si želáte použiť vlastnú plastovú tašku, je dôležité aby bol vhodná na ochranu Vašej zásielky počas prepravy.

Dva najdôležitejšie faktory pri výbere sáčika je pevnosť švov a odolnosť voči ťahu. Oba sú vysvetlené nižšie.

Pevnosť ťahu



DHL Flyer sa rozťahne na 350mm, až pokiaľ dojde k jeho roztrhnutiu.

Pevnosť švov



DHL Flyer jeho švy a lepidlo, ktoré ho drží pokope, je oveľa silnejšie ako samotný sáčik, aby sa zabránilo náhodnému otvoreniu.

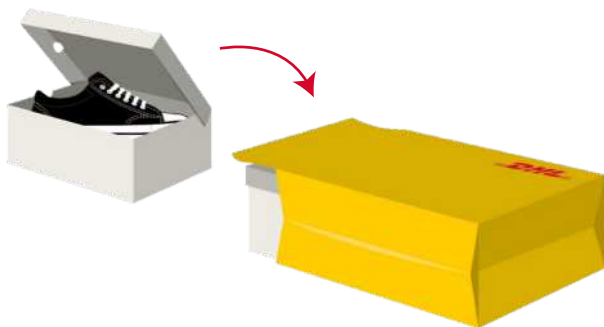
Topánky

Krabice od topánok nie sú dostatočne silné, aby adekvátne ochránili topánky v sieti DHL Express, preto je nutné ich pred odoslaním prebaľiť. V závislosti od váhy a hodnoty objednávky, existujú dve možnosti balenia.




Tovar s nízkou hodnotou a váhou jedného kusu do 3kg

Tovar s vysokou hodnotou a váhou viacerých kusov nad 3kg



- Vložte zatvorenú krabicu od topánok do veľkého DHL Flyer sáčika.
- Označte Flyer a preložte prebytočný materiál.
- Zalepte spodnú časť prebytočného materiálu a nalepte prepravný štítok tak, aby bol jasne viditeľný.



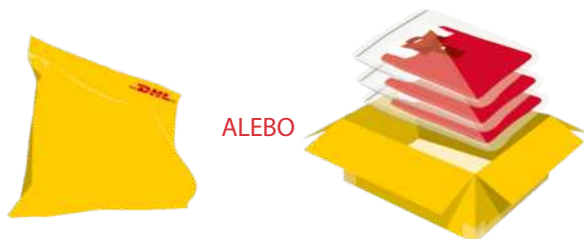
- Sledujte naše základné pokyny pre balenie a umiestnite tovar určený na prepravu do vonkajšej krabice.
- Vyplňte akýkoľvek voľný priestor a zaistite krabicu pomocou lepiacej metódy písmena H.
- Nalepte prepravný štítok tak, aby bol jasne viditeľný.

Výhodý spôsob pre potreby maloobchodu

OBLEČENIE



Oblečenie, ktoré nie je krehké



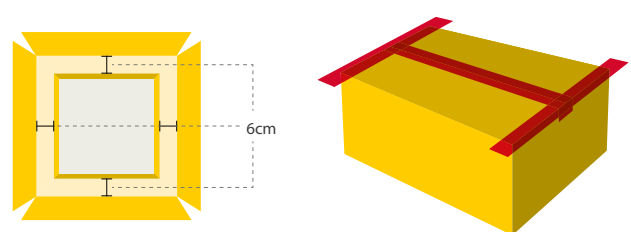
Oblečenie, ktoré nie je krehké, môže byť prepravované v uzatváracích plastových vreckách alebo v krabici s jednoduchou kartónovou stenou. Odporúčame postupovať podľa nasledujúcich pokynov v základnom návode balenia expresných zásielok.

Každý kus oblečenia by mal byť v rámci krabice oddelený jeden od druhého, prípadne môžete použiť flyer, aby sa zabránilo poškodeniu počas prepravy.

Je veľmi dôležité používať správnu veľkosť krabice, aby sa predišlo prázdnemu miestu v nej a tým by mohlo dôjsť k poškodeniu tovaru počas prepravy.

- Pred vložením položiek do DHL Flyer sáčku, zabaľte položky samostatne do bublinkovej fólie alebo do baliaceho papiera.
- Ak použijete DHL Flyer sáčok, preložte ho tak, aby nevznikol priestor vnútri sáčika.
- Nalepte prepravný štítok tak, aby bol jasne viditeľný.

Krehké oblečenie



Krehké oblečenie by malo byť zabalené do samostnej krabice s dvojitou stenou, pokiaľ nemáte vlastné špeciálne balenie na tovar.

Upozorňujeme, že DHL nemôže zaručiť orientáciu krabíc počas prepravy.

Preto pre krehké oblečenie neodporúčame použiť balenie závislé od orientácie, ako sú napríklad skriňové krabice. Je dôležité zabezpečiť, aby voľný priestor bol dostatočne vyplnený, aby položky zostali stabilné počas prepravy.

- Zabaľte položky samostatne obalené do bublinkovej fólie predtým, ako ich vložíte do krabice s dvojitou stenou.
- Uistite sa, že prepravovaný tovar je vzdialený 6cm od vnútornej steny krabice.
- Zabezpečte zásielku balením medódy H.
- Nalepte na zásielku štítky označujúce krehký tovar, tak aby boli jasne viditeľné.